

**CUENTA PUBLICA
2021**



INFORMACION CONTABLE



Ayuntamiento de
Guadalupe
2017-2018

Ciudad de bien
y de progreso

Cuenta Pública 2021
MUNICIPIO DE GUADALUPE
Estado de Actividades
Del 1 de Enero al 31 de Diciembre de 2021 y 2020
(Pesos)


Concepto	2021	2020
INGRESOS Y OTROS BENEFICIOS		
Ingresos de la Gestión	223,233,978	189,880,251
Impuestos	111,965,100	87,764,766
Cuotas y Aportaciones de Seguridad Social	0	0
Contribuciones de Mejoras	0	0
Derechos	88,471,834	80,597,149
Productos	4,061,476	5,964,304
Aprovechamientos	18,735,567	15,554,031
Ingresos por Venta de Bienes y Prestación de Servicios	0	0
Participaciones, Aportaciones, Convenios, Incentivos Derivados de la Colaboración Fiscal, Fondos Distintos de Aportaciones, Transferencias, Asignaciones, Subsidios y Subvenciones, y Pensiones y Jubilaciones	559,121,144	560,724,606
Participaciones, Aportaciones, Convenios, Incentivos Derivados de la Colaboración Fiscal, Fondos Distintos de Aportaciones	559,121,144	540,275,175
Transferencias, Asignaciones, Subsidios y Subvenciones, y Pensiones y Jubilaciones	0	20,449,431
Otros Ingresos y Beneficios	0	0
Ingresos Financieros	0	0
Incremento por Variación de Inventarios	0	0
Disminución del Exceso de Estimaciones por Pérdida o Deterioro u Obsolescencia	0	0
Disminución del Exceso de Provisiones	0	0
Otros Ingresos y Beneficios Varios	0	0
Total de Ingresos y Otros Beneficios	782,355,122	750,604,857
GASTOS Y OTRAS PÉRDIDAS		
Gastos de Funcionamiento	592,346,369	565,494,000
Servicios Personales	390,942,708	366,215,817
Materiales y Suministros	59,044,869	63,824,719
Servicios Generales	142,358,792	135,453,464
Transferencias, Asignaciones, Subsidios y Otras Ayudas	68,655,666	42,419,088
Transferencias Internas y Asignaciones al Sector Público	0	0
Transferencias al Resto del Sector Público	16,212,673	13,633,195
Subsidios y Subvenciones	0	0
Ayudas Sociales	51,379,384	28,673,393
Pensionamientos	0	0
Transferencias a Fideicomisos, Mandatos y Contratos Análogos	0	0
Transferencias a la Seguridad Social	0	0
Donativos	0	112,500
Transferencias al Exterior	1,063,608	0
Participaciones y Aportaciones	0	0
Participaciones	0	0
Aportaciones	0	0
Convenios	0	0
Intereses, Comisiones y Otros Gastos de la Deuda Pública	8,440,827	15,192,151
Intereses de la Deuda Pública	8,440,827	15,192,151
Comisiones de la Deuda Pública	0	0
Gastos de la Deuda Pública	0	0
Costo por Coberturas	0	0
Apoyos Financieros	0	0
Otros Gastos y Pérdidas Extraordinarias	12,608,465	10,762,506
Estimaciones, Depreciaciones, Deterioros, Obsolescencia y Provisiones	12,608,465	10,762,506
Disminución de Inventarios	0	0
Aumento por Insuficiencia de Estimaciones por Pérdida o Deterioro y Aumento por Insuficiencia de Provisiones	0	0
Otros Gastos	0	0
Inversión Pública	0	0
Inversión Pública no Capitalizable	0	0
Total de Gastos y Otras Pérdidas	682,051,326	633,867,745
Resultados del Ejercicio (Ahorro/Desahorro)	100,303,795	116,737,111



Bajo protesta de decir verdad declaramos que los Estados Financieros y sus Notas son razonablemente correctos y responsabilidad del emisor.


 JULIO CESAR CHAVEZ RADILLA
 PRESIDENTE MUNICIPAL

 Ayuntamiento de Guadalupe
 2021-2024
TESORERÍA MUNICIPAL


 Ayuntamiento de Guadalupe
 LIC. MARÍA DE LA LUZ MUÑOZ MORALES
 SINDICO MUNICIPAL
SINDICATURA

Cuenta Pública 2021
MUNICIPIO DE GUADALUPE
Estado de Situación Financiera
Al 31 de Diciembre de 2021 y 2020
(Pesos)

CONCEPTO	Año 2021	Año 2020
ACTIVO		
Activo Circulante		
Efectivo y Equivalentes	64,285,649	51,474,761
Derechos a Recibir Efectivo o Equivalentes	36,873,994	22,232,573
Derechos a Recibir Bienes o Servicios	4,264,705	7,313,152
Inventarios	0	0
Almacenes	0	0
Estimación por Pérdida o Deterioro de Activos Circulantes	0	0
Otros Activos Circulantes	0	0
Total de Activos Circulantes	105,424,348	81,020,486
Activo No Circulante		
Inversiones Financieras a Largo Plazo	3,204,000	3,204,000
Derechos a Recibir Efectivo o Equivalentes a Largo Plazo	0	0
Bienes Inmuebles, Infraestructura y Construcciones en Proceso	1,594,170,521	1,458,921,105
Bienes Muebles	111,829,745	116,466,375
Activos Intangibles	5,306,206	5,195,448
Depreciación, Deterioro y Amortización Acumulada de Bienes	-105,668,635	-105,643,706
Activos Diferidos	0	0
Estimación por Pérdida o Deterioro de Activos no Circulantes	0	0
Otros Activos no Circulantes	0	0
Total de Activos No Circulantes	1,608,841,837	1,478,143,223
Total del Activo	1,714,266,185	1,559,163,710
PASIVO		
Pasivo Circulante		
Cuentas por Pagar a Corto Plazo	181,028,135	183,348,132
Documentos por Pagar a Corto Plazo	0	0
Porción a Corto Plazo de la Deuda Pública a Largo Plazo	0	0
Títulos y Valores a Corto Plazo	0	0
Pasivos Diferidos a Corto Plazo	400,000	0
Fondos y Bienes de Terceros en Garantía y/o Administración a Corto Plazo	0	0
Provisiones a Corto Plazo	872,649	-6,545,177
Otros Pasivos a Corto Plazo	0	0
Total de Pasivos Circulantes	182,300,784	176,802,955
Pasivo No Circulante		
Cuentas por Pagar a Largo Plazo	0	0
Documentos por Pagar a Largo Plazo	0	0
Deuda Pública a Largo Plazo	134,550,000	152,550,000
Pasivos Diferidos a Largo Plazo	0	0
Fondos y Bienes de Terceros en Garantía y/o en Administración a Largo Plazo	0	0
Provisiones a Largo Plazo	0	0
Total de Pasivos No Circulantes	134,550,000	152,550,000
Total del Pasivo	316,850,784	329,352,955
HACIENDA PÚBLICA/ PATRIMONIO		
Hacienda Pública/Patrimonio Contribuido		
Aportaciones	75,248,259	5,402,501
Donaciones de Capital	0	0
Actualización de la Hacienda Pública / Patrimonio	75,248,259	5,402,501
Hacienda Pública/Patrimonio Generado		
Resultados del Ejercicio (Ahorro / Desahorro)	1,322,167,142	1,224,408,254
Resultados de Ejercicios Anteriores	100,303,795	116,737,111
Revalúos	761,347,729	647,155,526
Reservas	0	0
Rectificaciones de Resultados de Ejercicios Anteriores	460,515,618	460,515,617
Exceso o Insuficiencia en la Actualización de la Hacienda Pública/Patrimonio	0	0
Resultado por Posición Monetaria	0	0
Resultado por Tenencia de Activos no Monetarios	0	0
Total Hacienda Pública/ Patrimonio	1,397,415,401	1,229,810,755
Total del Pasivo y Hacienda Pública / Patrimonio	1,714,266,185	1,559,163,710

Bajo protesta de decir verdad declaramos que los Estados Financieros y sus Notas son razonablemente correctos y somos responsables del emisor

MTR. JULIO CESAR CHAVEZ PADILLA
PRESIDENTE MUNICIPAL
Ayuntamiento de
Guadalupe
2021-2024

LIC. MARIA DE LA LUJAN MUÑOZ MORALES
SINDICO MUNICIPAL



TESORERÍA MUNICIPAL

Cuenta Pública 2021
MUNICIPIO DE GUADALUPE
Estado de Cambios en la Situación Financiera
Del 1 de Enero al 31 de Diciembre de 2021
(Pesos)


Concepto	Origen	Aplicación
ACTIVO	7,710,007	162,812,483
Activo Circulante	3,048,448	27,452,310
Efectivo y Equivalentes	0	12,810,888
Derechos a Recibir Efectivo o Equivalentes	0	14,641,422
Derechos a Recibir Bienes o Servicios	3,048,448	0
Inventarios	0	0
Almacenes	0	0
Estimación por Pérdida o Deterioro de Activos Circulantes	0	0
Otros Activos Circulantes	0	0
Activo No Circulante	4,661,559	135,360,173
Inversiones Financieras a Largo Plazo	0	0
Derechos a Recibir Efectivo o Equivalentes a Largo Plazo	0	0
Bienes Inmuebles, Infraestructura y Construcciones en Proceso	0	135,249,415
Bienes Muebles	4,636,631	0
Activos Intangibles	0	110,758
Depreciación, Deterioro y Amortización Acumulada de Bienes	24,929	0
Activos Diferidos	0	0
Estimación por Pérdida o Deterioro de Activos no Circulantes	0	0
Otros Activos no Circulantes	0	0
PASIVO	7,817,826	20,319,997
Pasivo Circulante	7,817,826	2,319,997
Cuentas por Pagar a Corto Plazo	0	2,319,997
Documentos por Pagar a Corto Plazo	0	0
Porción a Corto Plazo de la Deuda Pública a Largo Plazo	0	0
Títulos y Valores a Corto Plazo	0	0
Pasivos Diferidos a Corto Plazo	400,000	0
Fondos y Bienes de Terceros en Garantía y/o Administración a Corto Plazo	0	0
Provisiones a Corto Plazo	0	0
Otros Pasivos a Corto Plazo	7,417,826	0
Pasivo No Circulante	0	18,000,000
Cuentas por Pagar a Largo Plazo	0	0
Documentos por Pagar a Largo Plazo	0	0
Deuda Pública a Largo Plazo	0	18,000,000
Pasivos Diferidos a Largo Plazo	0	0
Fondos y Bienes de Terceros en Garantía y/o en Administración a Largo Plazo	0	0
Provisiones a Largo Plazo	0	0
HACIENDA PÚBLICA/ PATRIMONIO	184,037,962	16,433,316
Hacienda Pública/Patrimonio Contribuido	69,845,759	0
Aportaciones	0	0
Donaciones de Capital	69,845,759	0
Actualización de la Hacienda Pública / Patrimonio	0	0
Hacienda Pública/Patrimonio Generado	114,192,204	16,433,316
Resultados del Ejercicio (Ahorro / Desahorro)	0	16,433,316
Resultados de Ejercicios Anteriores	114,192,203	0
Revalúos	0	0
Reservas	0	0
Rectificaciones de Resultados de Ejercicios Anteriores	1	0
Exceso o Insuficiencia en la Actualización de la Hacienda Pública/Patrimonio	0	0
Resultado por Posición Monetaria	0	0
Resultado por Tenencia de Activos no Monetarios	0	0

Bajo protesta de decir Verdad declaramos que los Estados Financieros y sus Notas son razonablemente correctos y responsabilidad del emisor.

Ayuntamiento de
Guadalupe
PRESIDENTE MUNICIPAL
2021-2024

LIC. MARIA DE LOURDES MARTINEZ PEREZ
TESORERO MUNICIPAL

TESORERÍA MUNICIPAL



Cuenta Pública 2021
MUNICIPIO DE GUADALUPE
 Estado Analítico del Activo
 Del 1 de Enero al 31 de Diciembre de 2021
 (Pesos)

Concepto	Saldo Inicial 1	Cargos del Periodo 2	Abonos del Periodo 3	Saldo Final 4 = (1+2-3)	Variación del Periodo (4-1)
ACTIVO					
Activo Circulante	81,020,486	2,438,969,693	2,414,565,831	105,424,348	24,403,862
Efectivo y Equivalentes	51,474,761	1,468,790,175	1,455,979,287	64,285,649	12,810,888
Derechos a Recibir Efectivo o Equivalentes	22,232,573	957,470,457	942,829,036	36,873,994	14,641,422
Derechos a Recibir Bienes o Servicios	7,313,152	12,709,061	15,757,508	4,264,705	-3,048,448
Inventarios	0	0	0	0	0
Almacenes	0	0	0	0	0
Estimación por Pérdida o Deterioro de Activos Circulantes	0	0	0	0	0
Otros Activos Circulantes	0	0	0	0	0
Activo No Circulante	1,478,143,223	158,063,219	27,364,605	1,608,841,837	130,698,614
Inversiones Financieras a Largo Plazo	3,204,000	0	0	3,204,000	0
Derechos a Recibir Efectivo o Equivalentes a Largo Plazo	0	0	0	0	0
Bienes Inmuebles, Infraestructura y Construcciones en Proceso	1,458,921,105	136,455,035	1,205,620	1,594,170,521	135,249,415
Bienes Muebles	116,466,375	8,788,021	13,424,652	111,829,745	-4,636,631
Activos Intangibles	5,195,448	110,758	0	5,306,206	110,758
Depreciación, Deterioro y Amortización Acumulada de Bienes	-105,643,706	12,709,404	12,734,333	-105,668,635	-24,929
Activos Diferidos	0	0	0	0	0
Estimación por Pérdida o Deterioro de Activos no Circulantes	0	0	0	0	0
Otros Activos no Circulantes	0	0	0	0	0
TOTAL DEL ACTIVO	1,559,163,710	2,597,032,912	2,441,930,436	1,714,266,185	155,102,476


Bajo protesta de decir verdad declaramos que los Estados Financieros y sus Notas son razonablemente correctos y responsabilidad del emisor.

MTRO. JULIO CESAR CHAVEZ PADILLA
 PRESIDENTE MUNICIPAL

LIC. MARTA DEL ROSARIO MARTINEZ PEREZ
 TESORERA MUNICIPAL



TESORERÍA MUNICIPAL



LIC. MARIA DE LA LUZ MUÑOZ MORALES
 SINDICO MUNICIPAL

2021-2024

Cuenta Pública 2021
MUNICIPIO DE GUADALUPE
Estado Analítico de la Deuda y Otros Pasivos
Del 1 de Enero al 31 de Diciembre de 2021
(Pesos)

Denominación de las Deudas	Moneda de Contratación	Institución o País Acreedor	Saldo Inicial del Periodo	Saldo Final del Periodo
DEUDA PÚBLICA				
Corto Plazo				
Deuda Interna			0	0
Instituciones de Crédito	Peso	México	0	0
Titulos y Valores	Peso	México	0	0
Arrendamientos Financieros	Peso	México	0	0
Deuda Externa			0	0
Organismos Financieros Internacionales	Peso	México	0	0
Deuda Bilateral	Peso	México	0	0
Titulos y Valores	Peso	México	0	0
Arrendamientos Financieros	Peso	México	0	0
Subtotal a Corto Plazo			0	0
Largo Plazo				
Deuda Interna			152,550,000	134,550,000
Instituciones de Crédito	Peso	México	152,550,000	134,550,000
Titulos y Valores	Peso	México	0	0
Arrendamientos Financieros	Peso	México	0	0
Deuda Externa			0	0
Organismos Financieros Internacionales	Peso	México	0	0
Deuda Bilateral	Peso	México	0	0
Titulos y Valores	Peso	México	0	0
Arrendamientos Financieros	Peso	México	0	0
Subtotal a Largo Plazo			152,550,000	134,550,000
Otros Pasivos	Peso	México	176,802,955	182,300,784
Total Deuda y Otros Pasivos			329,352,955	316,850,784

Bajo protesta de decir verdad declaramos que los Estados Financieros y sus Notas son razonablemente correctos y responsabilidad del emisor

MTRO. JULIO CESAR CHAVEZ MADRILA
PRESIDENTE MUNICIPAL

L.C. MARÍA DE LOURDES MARTINEZ PEREZ
TESORERO MUNICIPAL

LIC. MARÍA DE LA LUZ MUÑOZ MORALES
SÍNDICO MUNICIPAL

SINDICATURA



Cuenta Pública 2021
 MUNICIPIO DE GUADALUPE
 Estado de Variación en la Hacienda Pública
 Del 1 de Enero al 31 de Diciembre de 2021
 (pesos)

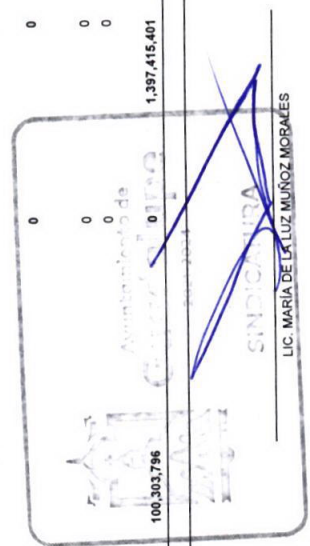
Concepto	Hacienda Pública/ Patrimonio Contribuido	Hacienda Pública/ Patrimonio Generado de Ejercicios Anteriores	Hacienda Pública/ Patrimonio Generado del Ejercicio	Exceso o Insuficiencia en la Actualización de la Hacienda Pública / Patrimonio	TOTAL
HACIENDA PÚBLICA/PATRIMONIO CONTRIBUIDO NETO DE 2020	5,402,501				5,402,501
Aportaciones	0				0
Donaciones de Capital	5,402,501				5,402,501
Actualización de la Hacienda Pública/Patrimonio	0				0
HACIENDA PÚBLICA / PATRIMONIO GENERADO NETO DE 2020		1,107,671,143	116,737,111		1,224,408,254
Resultados del Ejercicio (Ahorro/Desahorro)			116,737,111		116,737,111
Resultados de Ejercicios Anteriores		647,155,526			647,155,526
Revalúos		0	0		0
Reservas		0			0
Rectificaciones de Resultados de Ejercicios Anteriores		460,515,617			460,515,617
EXCESO O INSUFICIENCIA EN LA ACTUALIZACIÓN DE LA HACIENDA PÚBLICA/ PATRIMONIO NETO DE 2020				0	0
Resultado por Posición Monetaria				0	0
Resultado por Tenencia de Activos no Monetarios				0	0
HACIENDA PÚBLICA / PATRIMONIO NETO FINAL DE 2020	5,402,501	1,107,671,143	116,737,111	0	1,229,810,755
CAMBIOS EN LA HACIENDA PÚBLICA/PATRIMONIO CONTRIBUIDO NETO DE 2021	69,845,759				69,845,759
Aportaciones	0				0
Donaciones de Capital	69,845,759				69,845,759
Actualización de la Hacienda Pública/Patrimonio	0				0
VARIACIONES DE LA HACIENDA PÚBLICA / PATRIMONIO GENERADO NETO DE 2021		114,192,203	-16,433,315		97,758,888
Resultados del Ejercicio (Ahorro/Desahorro)			100,303,795		100,303,795
Resultados de Ejercicios Anteriores		114,192,203	-116,737,111		-2,544,908
Revalúos		0	0		0
Reservas		0	0		0
Rectificaciones de Resultados de Ejercicios Anteriores			1		1
CAMBIOS EN EL EXCESO O INSUFICIENCIA EN LA ACTUALIZACIÓN DE LA HACIENDA PÚBLICA/ PATRIMONIO NETO DE 2021				0	0
Resultado por Posición Monetaria				0	0
Resultado por Tenencia de Activos no Monetarios				0	0
HACIENDA PÚBLICA / PATRIMONIO NETO FINAL DE 2021		1,221,863,346	100,303,796	0	1,397,415,401



Bajo protesta de decir verdad declaramos que los Estados Financieros y sus Notas son razonablemente correctos y responsables de su contenido.

MTRO. JULIO CÉSAR CHAVEZ PADILLA
 PRESIDENTE MUNICIPAL

ROSA DE LOURDES MARTINEZ PEREZ
 TESORERO MUNICIPAL




LIC. MARIA DE LA LUZ MUÑOZ MORANES
 SINDICO MUNICIPAL



Cuenta Pública 2021
MUNICIPIO DE GUADALUPE
Estado de Flujos de Efectivo
Del 1 de Enero al 31 de Diciembre de 2021 y 2020
(Pesos)

Concepto	2021	2020
Flujos de Efectivo de las Actividades de Operación		
Origen	783,561,579	751,506,901
Impuestos	111,965,100	87,764,766
Cuotas y Aportaciones de Seguridad Social	0	0
Contribuciones de mejoras	0	0
Derechos	88,471,834	80,597,149
Productos	5,267,933	5,964,304
Aprovechamientos	18,735,567	15,554,031
Ingresos por Venta de Bienes y Prestación de Servicios	0	0
Participaciones, Aportaciones, Convenios, Incentivos Derivados de la Colaboración Fiscal y Fondos Distintos de Aportaciones	559,121,144	540,275,175
Transferencias, Asignaciones, Subsidios y Subvenciones, y Pensiones y Jubilaciones	0	20,449,431
Otros Orígenes de Operación	0	902,044
Aplicación	670,605,124	599,695,907
Servicios Personales	386,019,408	361,389,383
Materiales y Suministros	58,988,519	63,586,118
Servicios Generales	137,715,517	132,301,318
Transferencias Internas y Asignaciones al Sector Público	0	0
Transferencias al resto del Sector Público	16,212,673	13,633,195
Subsidios y Subvenciones	0	0
Ayudas Sociales	51,371,267	28,673,393
Pensiones y Jubilaciones	0	0
Transferencias a Fideicomisos, Mandatos y Contratos Análogos	0	0
Transferencias a la Seguridad Social	0	112,500
Donativos	1,063,608	0
Transferencias al Exterior	0	0
Participaciones	0	0
Aportaciones	0	0
Convenios	0	0
Otras Aplicaciones de Operación	19,234,132	0
Flujos Netos de Efectivo por Actividades de Operación	112,956,455	151,810,994
Flujos de Efectivo de las Actividades de Inversión		
Origen	0	0
Bienes Inmuebles, Infraestructura y Construcciones en Proceso	0	0
Bienes Muebles	0	0
Otros Orígenes de Inversión	0	0
Aplicación	73,461,320	115,461,121
Bienes Inmuebles, Infraestructura y Construcciones en Proceso	64,562,541	95,367,442
Bienes Muebles	8,788,021	17,080,996
Otras Aplicaciones de Inversión	110,758	3,012,683
Flujos Netos de Efectivo por Actividades de Inversión	-73,461,320	-115,461,121
Flujo de Efectivo de las Actividades de Financiamiento		
Origen	0	0
Endeudamiento Neto	0	0
Interno	0	0
Externo	0	0
Otros Orígenes de Financiamiento	0	0
Aplicación	26,684,247	36,657,577
Servicios de la Deuda	26,440,827	24,942,151
Interno	26,440,827	24,942,151
Externo	0	0
Otras Aplicaciones de Financiamiento	243,419	11,715,427
Flujos netos de Efectivo por Actividades de Financiamiento	-26,684,247	-36,657,577
Incremento/Disminución Neta en el Efectivo y Equivalentes al Efectivo	12,810,888	-307,705
Efectivo y Equivalentes al Efectivo al inicio del Ejercicio	51,474,761	51,782,466
Efectivo y Equivalentes al Efectivo al final del Ejercicio	64,285,649	51,474,761

Bajo protesta de decir verdad declaramos que los Estados Financieros y sus Notas son razonablemente correctos y responsabilidad del emisor



MUNICIPIO DE GUADALUPE

Conciliación entre los Ingresos Presupuestarios y Contables
Correspondiente del 1 de Enero al 31 de Diciembre de 2021
(Cifras en pesos)

1. Ingresos Presupuestarios	783,561,579
2. Más ingresos contables no presupuestarios	0
2.1 Ingresos Financieros	0
2.2 Incremento por Variación de Inventarios	0
2.3 Disminución del exceso de estimaciones por pérdida o deterioro u obsolescencia	0
2.4 Disminución del exceso de provisiones	0
2.5 Otros ingresos y beneficios varios	0
2.6 Otros ingresos contables no presupuestarios	0
3. Menos ingresos presupuestarios no contables	0
3.1 Aprovechamientos Patrimoniales	0
3.2 Ingresos derivados de financiamientos	0
3.3 Otros Ingresos presupuestarios no contables	0

4. Ingresos Contables (4 = 1 + 2 - 3)

783,561,579




MTRO. JULIO CESAR CHAVEZ PADILLA
PRESIDENTE MUNICIPAL

LIC. MARIA DE LA LUZ MUÑOZ MORALES
SINDICO MUNICIPAL

LIC. MARIA DE LOURDES MARTINEZ PEREZ
TESORERO MUNICIPAL
Ayuntamiento de
Guadalupe
2021-2024
TESORERÍA MUNICIPAL

MUNICIPIO DE GUADALUPE
Conciliación entre los Egresos Presupuestarios y los Gastos Contables
Correspondiente del 1 de Enero al 31 de Diciembre de 2021

1. Total de egresos presupuestarios		761,147,601
2. Menos egresos presupuestarios no contables		91,704,739
2.1 Materias Primas y Materiales de Producción y Comercialización	0	
2.2 Materiales y Suministros	0	
2.3 Mobiliario y Equipo de Administración	1,897,861	
2.4 Mobiliario y Equipo Educativo y Recreativo	172,985	
2.5 Equipo e Instrumental Médico y de Laboratorio	911,783	
2.6 Vehículos y Equipo de Transporte	4,634,900	
2.7 Equipo de Defensa y Seguridad	0	
2.8 Maquinaria, Otros Equipos y Herramientas	1,170,493	
2.9 Activos Biológicos	0	
2.10 Bienes Inmuebles	0	
2.11 Activos Intangibles	110,758	
2.12 Obra Pública en Bienes de Dominio Público	23,308,926	
2.13 Obra Pública en Bienes Propios	41,253,615	
2.14 Acciones y Participaciones de Capital	0	
2.15 Compra de Títulos y Valores	0	
2.16 Concesión de Préstamos	0	
2.17 Inversiones en Fideicomisos, Mandatos y Otros Análogos	0	
2.18 Provisiones para Contingencias y Otras Erogaciones Especiales	18,000,000	
2.19 Amortización de la Deuda Pública	243,419	
2.20 Adeudos de Ejercicios Fiscales Anteriores (ADEFAS)	0	
2.21 Otros Egresos Presupuestales No Contables	0	
3. Más Gastos Contables No Presupuestarios		12,608,465
3.1 Estimaciones, Depreciaciones, Deterioros, Obsolescencia y Amortizaciones	12,608,465	
3.2 Provisiones	0	
3.3 Disminución de inventarios	0	
3.4 Aumento por insuficiencia de estimaciones por pérdida o deterioro u obsolescencia	0	
3.5 Aumento por insuficiencia de provisiones	0	
3.6 Otros Gastos	0	
3.7 Otros Gastos Contables No Presupuestales	0	
4. Total de Gasto Contable		682,051,326


LIC. MARÍA DE LA LUZ MUÑOZ MORALES
SINDICATURA MUNICIPAL


MTRO. JULIO CESAR CHAVEZ PADILLA
PRESIDENTE MUNICIPAL


LIC. MARIA DE LOURDES MARTINEZ PEREZ
TESORERÍA MUNICIPAL
Guadalupe
2021-2024



Usr: CUAUHTEMOOC
Rep: rptBalanzaComprobacion

MUNICIPIO DE GUADALUPE ESTADO DE ZACATECAS

Balanza de Comprobación del 01/ene./2021 al 31/dic./2021

Cuentas con saldos y movimientos acumulados. (De la cuenta: 1000 a la 9000)

Fecha y hora de Impresión: 08/mar./2022
02:31 p. m.

Nat.	Cuenta	Nombre de la cuenta	SALDO ANTERIOR		MOVIMIENTOS		SALDO ACTUAL	
			DEUDOR	ACREEDOR	DEUDOR	ACREEDOR	DEUDOR	ACREEDOR
D	1111	EFFECTIVO	\$7,567.81	\$0.00	\$2,665,545.58	\$1,713,669.26	\$959,444.13	\$0.00
D	1112	BANCOS/TESORERÍA	\$50,167,192.53	\$0.00	\$1,466,124,629.53	\$1,454,265,617.74	\$62,026,204.32	\$0.00
D	1116	DEPÓSITOS DE FONDOS DE TERCEROS EN GARANTÍA Y/O ADMINISTRACION	\$1,300,001.00	\$0.00	\$0.00	\$0.00	\$1,300,001.00	\$0.00
D	1121	INVERSIONES FINANCIERAS DE CORTO PLAZO	\$4,439,051.56	\$0.00	\$91,506,795.59	\$82,858,295.89	\$13,087,551.26	\$0.00
D	1122	CUENTAS POR COBRAR A CORTO PLAZO	\$16,296,398.65	\$0.00	\$590,100,133.61	\$586,454,585.72	\$19,941,946.54	\$0.00
D	1123	DEUDORES DIVERSOS POR COBRAR A CORTO PLAZO	\$2,039,614.52	\$0.00	\$1,045,127.10	\$1,535,096.81	\$1,549,644.81	\$0.00
D	1124	INGRESOS POR RECUPERAR A CORTO PLAZO	-\$21,582.17	\$0.00	\$223,255,559.69	\$223,233,977.52	\$0.00	\$0.00
D	1125	DEUDORES POR ANTICIPOS DE LA TESORERÍA A CORTO PLAZO	\$33,235.18	\$0.00	\$633,322.59	\$594,880.66	\$71,677.11	\$0.00
D	1129	OTROS DERECHOS A RECIBIR EFECTIVO O EQUIVALENTES A CORTO PLAZO	-\$554,145.19	\$0.00	\$50,929,518.78	\$48,152,199.26	\$2,223,174.33	\$0.00
D	1131	ANTICIPO A PROVEEDORES POR ADQUISICIÓN DE BIENES Y PRESTACIÓN DE SERVICIOS A CORTO PLAZO	\$0.00	\$0.00	\$87,229.49	\$77,729.99	\$9,499.50	\$0.00
D	1134	ANTICIPO A CONTRATISTAS POR OBRAS PÚBLICAS A CORTO PLAZO	\$7,313,152.24	\$0.00	\$12,621,831.22	\$15,679,778.36	\$4,255,205.10	\$0.00
D	1213	FIDEICOMISOS, MANDATOS Y CONTRATOS ANALOGOS	\$3,204,000.00	\$0.00	\$0.00	\$0.00	\$3,204,000.00	\$0.00
D	1231	TERRENOS	\$1,038,326,287.59	\$0.00	\$71,892,494.75	\$1,205,620.00	\$1,109,013,162.34	\$0.00
D	1233	EDIFICIOS NO HABITACIONALES	\$68,293,902.75	\$0.00	\$0.00	\$0.00	\$68,293,902.75	\$0.00
D	1235	CONSTRUCCIONES EN PROCESO EN BIENES DE DOMINIO PÚBLICO	\$302,291,085.14	\$0.00	\$23,308,925.91	\$0.00	\$325,600,011.05	\$0.00
D	1236	CONSTRUCCIONES EN PROCESO EN BIENES PROPIOS	\$48,767,960.90	\$0.00	\$41,253,614.59	\$0.00	\$90,021,575.49	\$0.00
D	1239	OTROS BIENES INMUEBLES	\$1,241,869.00	\$0.00	\$0.00	\$0.00	\$1,241,869.00	\$0.00
D	1241	MOBILIARIO Y EQUIPO DE ADMINISTRACIÓN	\$26,063,757.93	\$0.00	\$1,647,860.79	\$1,823,744.07	\$25,887,874.65	\$0.00
D	1242	MOBILIARIO Y EQUIPO EDUCACIONAL Y RECREATIVO	\$4,826,448.94	\$0.00	\$172,985.24	\$1,341,374.60	\$3,658,059.58	\$0.00
D	1243	EQUIPO E INSTRUMENTAL MÉDICO Y DE LABORATORIO	\$318,075.37	\$0.00	\$911,782.88	\$2,829.00	\$1,227,029.25	\$0.00
D	1244	VEHÍCULOS Y EQUIPO DE TRANSPORTE	\$75,159,834.71	\$0.00	\$4,634,899.63	\$10,061,960.00	\$69,732,774.34	\$0.00
D	1245	EQUIPO DE DEFENSA Y SEGURIDAD	\$224.00	\$0.00	\$0.00	\$0.00	\$224.00	\$0.00
D	1246	MAQUINARIA, OTROS EQUIPOS Y HERRAMIENTAS	\$9,722,518.37	\$0.00	\$1,170,492.88	\$194,744.25	\$10,698,267.00	\$0.00
D	1247	COLECCIONES, OBRAS DE ARTE Y OBJETOS VALIOSOS	\$375,516.07	\$0.00	\$250,000.00	\$0.00	\$625,516.07	\$0.00
D	1251	SOFTWARE	\$5,195,448.34	\$0.00	\$110,758.03	\$0.00	\$5,306,206.37	\$0.00
A	1263	DEPRECIACIÓN ACUMULADA DE BIENES MUEBLES	\$0.00	\$104,778,989.70	\$12,709,404.36	\$11,454,438.79	\$0.00	\$103,524,024.13
A	1265	DEPRECIACIÓN ACUMULADA DE ACTIVOS INTANGIBLES	\$0.00	\$664,715.95	\$0.00	\$1,279,894.55	\$0.00	\$2,144,610.50
A	2111	SERVICIOS PERSONALES POR PAGAR A CORTO PLAZO	\$0.00	\$49,523,141.79	\$397,204,019.40	\$395,325,548.99	\$0.00	\$47,644,671.38
A	2112	PROVEEDORES POR PAGAR A CORTO PLAZO	\$0.00	\$35,547,081.63	\$213,502,715.53	\$213,601,207.34	\$0.00	\$35,645,573.44
A	2113	CONTRATISTAS POR OBRAS PÚBLICAS POR PAGAR A CORTO PLAZO	\$0.00	\$10,220,392.38	\$65,311,815.54	\$64,562,540.50	\$0.00	\$9,471,117.34
A	2115	TRANSFERENCIAS OTORGADAS POR PAGAR A CORTO PLAZO	\$0.00	\$0.00	\$68,647,548.59	\$68,655,665.59	\$0.00	\$8,117.00
A	2116	INTERESES, COMISIONES Y OTROS GASTOS DE LA DEUDA PÚBLICA POR PAGAR A CORTO PLAZO	\$0.00	\$0.00	\$8,440,827.27	\$8,440,827.27	\$0.00	\$0.00



Utr: CUAUHTEMO
Rep: rptBalanzaComprobacion

MUNICIPIO DE GUADALUPE ESTADO DE ZACATECAS

Balanza de Comprobación del 01/ene./2021 al 31/dic./2021

Cuentas con saldos y movimientos acumulado. (De la cuenta: 1000 a la 9000)

Fecha y hora de Impresión | 08/mar./2022
02:31 p. m.

Nat.	Cuenta	Nombre de la cuenta	SALDO ANTERIOR		MOVIMIENTOS		SALDO ACTUAL	
			DEUDOR	ACREEDOR	DEUDOR	ACREEDOR	DEUDOR	ACREEDOR
A	2117	RETENCIONES Y CONTRIBUCIONES POR PAGAR A CORTO PLAZO	\$0.00	\$88,052,516.24	\$64,493,925.66	\$64,790,964.09	\$0.00	\$88,349,554.67
A	2118	DEVOLUCIONES DE LA LEY DE INGRESOS POR PAGAR A CORTO PLAZO	\$0.00	\$0.00	\$330,458.82	\$228,440.31	\$0.00	-\$102,018.51
A	2119	OTRAS CUENTAS POR PAGAR A CORTO PLAZO	\$0.00	\$5,000.00	\$337,267.74	\$343,387.74	\$0.00	\$11,120.00
A	2151	INGRESOS COBRADOS POR ADELANTADO A CORTO PLAZO	\$0.00	\$0.00	\$0.00	\$400,000.00	\$0.00	\$400,000.00
A	2199	OTROS PASIVOS CIRCULANTES	\$0.00	-\$6,545,176.99	\$3,767,114.74	\$11,184,940.79	\$0.00	\$872,649.06
A	2233	PRESTAMOS DE LA DEUDA PUBLICA INTERNA POR PAGAR A LARGO PLAZO	\$0.00	\$152,550,000.00	\$18,000,000.00	\$0.00	\$0.00	\$134,550,000.00
A	3120	DONACIONES DE CAPITAL	\$0.00	\$5,402,500.59	\$0.00	\$69,845,758.50	\$0.00	\$75,248,259.09
A	3210	RESULTADOS DEL EJERCICIO (AHORRO/ DESAHORRO)	\$0.00	\$0.00	\$0.00	\$0.00	\$0.00	\$0.00
A	3220	RESULTADOS DE EJERCICIOS ANTERIORES	\$0.00	\$763,892,636.85	\$15,412,170.30	\$12,867,262.16	\$0.00	\$761,347,728.71
A	3251	CAMBIOS EN POLITICAS CONTABLES	\$0.00	\$503,636,405.90	\$0.00	\$0.00	\$0.00	\$503,636,405.90
A	3252	CAMBIOS POR ERRORES CONTABLES	\$0.00	-\$43,120,788.80	\$0.00	\$0.85	\$0.00	-\$43,120,787.95
A	4111	IMPUESTOS SOBRE LOS INGRESOS	\$0.00	\$0.00	\$0.00	\$482,568.55	\$0.00	\$482,568.55
A	4112	IMPUESTOS SOBRE EL PATRIMONIO	\$0.00	\$0.00	\$0.00	\$64,926,264.56	\$0.00	\$64,926,264.56
A	4113	IMPUESTOS SOBRE LA PRODUCCIÓN, EL CONSUMO Y LAS TRANSACCIONES	\$0.00	\$0.00	\$0.00	\$40,100,751.66	\$0.00	\$40,100,751.66
A	4117	ACCESORIOS DE IMPUESTOS	\$0.00	\$0.00	\$0.00	\$6,455,515.69	\$0.00	\$6,455,515.69
A	4141	DERECHOS POR EL USO, GOCE, APROVECHAMIENTO O EXPLOTACIÓN DE BIENES DE DOMINIO PÚBLICO	\$0.00	\$0.00	\$0.00	\$9,100,533.82	\$0.00	\$9,100,533.82
A	4143	DERECHOS POR PRESTACIÓN DE SERVICIOS	\$0.00	\$0.00	\$0.00	\$74,729,797.55	\$0.00	\$74,729,797.55
A	4144	ACCESORIOS DE DERECHOS	\$0.00	\$0.00	\$0.00	\$125,708.48	\$0.00	\$125,708.48
A	4149	OTROS DERECHOS	\$0.00	\$0.00	\$0.00	\$4,515,794.09	\$0.00	\$4,515,794.09
A	4151	PRODUCTOS	\$0.00	\$0.00	\$0.00	\$4,061,475.92	\$0.00	\$4,061,475.92
A	4162	MULTAS	\$0.00	\$0.00	\$0.00	\$1,370,177.43	\$0.00	\$1,370,177.43
A	4169	OTROS APROVECHAMIENTOS	\$0.00	\$0.00	\$0.00	\$17,365,389.77	\$0.00	\$17,365,389.77
A	4211	PARTICIPACIONES	\$0.00	\$0.00	\$0.00	\$370,213,008.18	\$0.00	\$370,213,008.18
A	4212	APORTACIONES	\$0.00	\$0.00	\$0.00	\$164,892,259.07	\$0.00	\$164,892,259.07
A	4213	CONVENIOS	\$0.00	\$0.00	\$0.00	\$24,015,876.89	\$0.00	\$24,015,876.89
D	5111	REMUNERACIONES AL PERSONAL DE CARÁCTER PERMANENTE	\$0.00	\$0.00	\$170,455,075.44	\$0.00	\$170,455,075.44	\$0.00
D	5112	REMUNERACIONES AL PERSONAL DE CARÁCTER TRANSITORIO	\$0.00	\$0.00	\$38,231,154.16	\$0.00	\$38,231,154.16	\$0.00
D	5113	REMUNERACIONES ADICIONALES Y ESPECIALES	\$0.00	\$0.00	\$51,203,188.62	\$0.00	\$51,203,188.62	\$0.00
D	5114	SEGURIDAD SOCIAL	\$0.00	\$0.00	\$55,843,495.09	\$0.00	\$55,843,495.09	\$0.00
D	5115	OTRAS PRESTACIONES SOCIALES Y ECONÓMICAS	\$0.00	\$0.00	\$74,571,613.81	\$0.00	\$74,571,613.81	\$0.00
D	5116	PAGO DE ESTIMULOS A SERVIDORES PÚBLICOS	\$0.00	\$0.00	\$638,180.84	\$0.00	\$638,180.84	\$0.00
D	5121	MATERIALES DE ADMINISTRACIÓN, EMISIÓN DE DOCUMENTOS Y ARTICULOS OFICIALES	\$0.00	\$0.00	\$7,308,699.94	\$0.00	\$7,308,699.94	\$0.00
D	5122	ALIMENTOS Y UTENSILIOS	\$0.00	\$0.00	\$6,129,103.59	\$0.00	\$6,129,103.59	\$0.00
D	5124	MATERIALES Y ARTICULOS DE CONSTRUCCIÓN Y DE REPARACIÓN	\$0.00	\$0.00	\$5,508,982.62	\$0.00	\$5,508,982.62	\$0.00



**MUNICIPIO DE GUADALUPE
ESTADO DE ZACATECAS**

**Balanza de Comprobación del 01/ene./2021 al 31/dic./2021
Cuentas con saldos y movimientos acumulado. (De la cuenta: 1000 a la 9000)**

Fecha y hora de Impresión: 08/mar./2022 02:31 p. m.

Usr: CUAUHTEMOC
Rep: rptBalanzaComprobacion

Nat.	Cuenta	Nombre de la cuenta	SALDO ANTERIOR		MOVIMIENTOS		SALDO ACTUAL	
			DEUDOR	ACREEDOR	DEUDOR	ACREEDOR	DEUDOR	ACREEDOR
D	5125	PRODUCTOS QUÍMICOS, FARMACÉUTICOS Y DE LABORATORIO	\$0.00	\$0.00	\$1,143,861.81	\$0.00	\$1,143,861.81	\$0.00
D	5126	COMBUSTIBLES, LUBRICANTES Y ADITIVOS	\$0.00	\$0.00	\$29,739,400.71	\$0.00	\$29,739,400.71	\$0.00
D	5127	VESTUARIO, BLANCOS, PRENDAS DE PROTECCIÓN Y ARTICULOS DEPORTIVOS	\$0.00	\$0.00	\$1,462,682.36	\$0.00	\$1,462,682.36	\$0.00
D	5128	MATERIALES Y SUMINISTROS PARA SEGURIDAD	\$0.00	\$0.00	\$40,000.00	\$0.00	\$40,000.00	\$0.00
D	5129	HERRAMIENTAS, REFACCIONES Y ACCESORIOS MENORES	\$0.00	\$0.00	\$7,712,138.30	\$0.00	\$7,712,138.30	\$0.00
D	5131	SERVICIOS BASICOS	\$0.00	\$0.00	\$74,954,027.54	\$0.00	\$74,954,027.54	\$0.00
D	5132	SERVICIOS DE ARRENDAMIENTO	\$0.00	\$0.00	\$6,586,038.95	\$0.00	\$6,586,038.95	\$0.00
D	5133	SERVICIOS PROFESIONALES, CIENTÍFICOS Y TÉCNICOS Y OTROS SERVICIOS	\$0.00	\$0.00	\$7,724,956.36	\$0.00	\$7,724,956.36	\$0.00
D	5134	SERVICIOS FINANCIEROS, BANCARIOS Y COMERCIALES	\$0.00	\$0.00	\$6,312,765.65	\$0.00	\$6,312,765.65	\$0.00
D	5135	SERVICIOS DE INSTALACIÓN, REPARACIÓN, MANTENIMIENTO Y CONSERVACION	\$0.00	\$0.00	\$3,283,408.71	\$0.00	\$3,283,408.71	\$0.00
D	5136	SERVICIOS DE COMUNICACIÓN SOCIAL Y PUBLICIDAD	\$0.00	\$0.00	\$8,567,309.56	\$0.00	\$8,567,309.56	\$0.00
D	5137	SERVICIOS DE TRASLADO Y VIATICOS	\$0.00	\$0.00	\$777,952.39	\$0.00	\$777,952.39	\$0.00
D	5138	SERVICIOS OFICIALES	\$0.00	\$0.00	\$14,872,302.87	\$0.00	\$14,872,302.87	\$0.00
D	5139	OTROS SERVICIOS GENERALES	\$0.00	\$0.00	\$19,280,029.60	\$0.00	\$19,280,029.60	\$0.00
D	5222	TRANSFERENCIAS A ENTIDADES FEDERATIVAS Y MUNICIPIOS	\$0.00	\$0.00	\$16,212,673.44	\$0.00	\$16,212,673.44	\$0.00
D	5241	AYUDAS SOCIALES A PERSONAS	\$0.00	\$0.00	\$50,001,909.65	\$0.00	\$50,001,909.65	\$0.00
D	5242	BECAS	\$0.00	\$0.00	\$1,374,516.45	\$0.00	\$1,374,516.45	\$0.00
D	5243	AYUDAS SOCIALES A INSTITUCIONES	\$0.00	\$0.00	\$2,958.05	\$0.00	\$2,958.05	\$0.00
D	5292	TRANSFERENCIAS AL SECTOR PRIVADO EXTERNO	\$0.00	\$0.00	\$1,063,608.00	\$0.00	\$1,063,608.00	\$0.00
D	5411	INTERESES DE LA DEUDA PÚBLICA INTERNA	\$0.00	\$0.00	\$8,440,827.27	\$0.00	\$8,440,827.27	\$0.00
D	5515	DEPRECIACIÓN DE BIENES MUEBLES	\$0.00	\$0.00	\$11,454,438.79	\$0.00	\$11,454,438.79	\$0.00
D	5517	AMORTIZACIÓN DE ACTIVOS INTANGIBLES	\$0.00	\$0.00	\$1,279,894.55	\$0.00	\$1,279,894.55	\$0.00
D	5518	DISMINUCION DE BIENES POR PÉRDIDA, OBSOLESCENCIA Y DETERIORO	\$0.00	\$0.00	\$1,920,867.56	\$2,046,736.25	-\$125,868.69	\$0.00
D	7510	CONTRATOS PARA INVERSIÓN MEDIANTE PROYECTOS PARA PRESTACIÓN DE SERVICIOS (PPS) Y SIMILARES	\$354,512,047.01	\$0.00	\$0.00	\$0.00	\$354,512,047.01	\$0.00
A	7520	INVERSIÓN PÚBLICA CONTRATADA MEDIANTE PROYECTOS PARA PRESTACIÓN DE SERVICIOS (PPS) Y SIMILARES	\$0.00	\$354,512,047.01	\$0.00	\$0.00	\$0.00	\$354,512,047.01
D	7630	BIENES BAJO CONTRATO EN COMODATO	\$0.00	\$0.00	\$8,719,007.76	\$0.00	\$8,719,007.76	\$0.00
A	7641	CONTRATO DE COMODATO POR BIENES	\$0.00	\$0.00	\$0.00	\$8,719,007.76	\$0.00	\$8,719,007.76
D	8110	LEY DE INGRESOS ESTIMADA	\$0.00	\$0.00	\$677,168,220.67	\$0.00	\$677,168,220.67	\$0.00
A	8120	LEY DE INGRESOS POR EJECUTAR	\$0.00	\$0.00	\$833,670,123.26	\$833,670,123.26	\$0.00	\$0.00
D	8130	MODIFICACIONES A LA LEY DE INGRESOS ESTIMADA	\$0.00	\$0.00	\$156,501,902.59	\$50,108,544.60	\$106,393,357.99	\$0.00
A	8140	LEY DE INGRESOS DEVENGADA	\$0.00	\$0.00	\$783,561,578.66	\$783,561,578.66	\$0.00	\$0.00
A	8150	LEY DE INGRESOS RECAUDADA	\$0.00	\$0.00	\$0.00	\$783,561,578.66	\$0.00	\$783,561,578.66
A	8210	PRESUPUESTO DE EGRESOS APROBADO	\$0.00	\$0.00	\$0.00	\$677,168,220.67	\$0.00	\$677,168,220.67
D	8220	PRESUPUESTO DE EGRESOS POR EJERCER	\$0.00	\$0.00	\$1,019,981,724.87	\$1,005,570,189.35	\$14,411,535.52	\$0.00