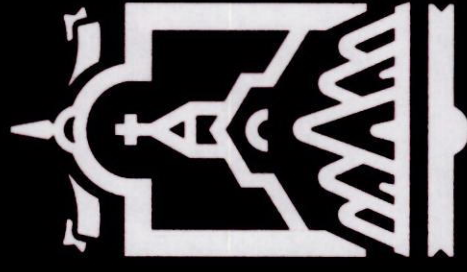


# CUENTA PÚBLICA

# 2022



Ayuntamiento de  
**Guadalupe**  
2021-2024

Ciudad de bien  
y de progreso

# INFORMACION CONTABLE



Ayuntamiento de  
**Guadalupe**  
2011-2014

Ciudad de bien  
y de progreso



**Cuenta Pública 2022**  
**MUNICIPIO DE GUADALUPE**  
**Estado de Actividades**  
**Del 1 de Enero al 31 de Diciembre de 2022**  
**(Cifras en Pesos)**

Concepto	2022	2021
<b>INGRESOS Y OTROS BENEFICIOS</b>		
<b>Ingresos de Gestión</b>	<b>242,600,862</b>	<b>223,233,978</b>
Impuestos	121,703,603	111,965,100
Cuotas y Aportaciones de Seguridad Social	0	0
Contribuciones de Mejoras	0	0
Derechos	93,664,459	88,471,834
Productos	13,303,301	4,061,476
Aprovechamientos	13,929,499	18,735,567
Ingresos por Venta de Bienes y Prestación de Servicios	0	0
<b>Participaciones, Aportaciones, Convenios, Incentivos Derivados de la Colaboración Fiscal, Fondos Distintos de Aportaciones, Transferencias, Asignaciones, Subsidios y Subvenciones, y Pensiones y Jubilaciones</b>	<b>762,321,459</b>	<b>559,121,144</b>
Participaciones, Aportaciones, Convenios, Incentivos Derivados de la Colaboración Fiscal y Fondos Distintos de Aportaciones	762,321,459	559,121,144
Transferencias, Asignaciones, Subsidios y Subvenciones, y Pensiones y Jubilaciones	0	0
<b>Otros Ingresos y Beneficios</b>	<b>15,000</b>	<b>0</b>
Ingresos Financieros	0	0
Incremento por Variación de Inventarios	0	0
Disminución del Exceso de Estimaciones por Pérdida o Deterioro u Obsolescencia	0	0
Disminución del Exceso de Provisiones	0	0
Otros Ingresos y Beneficios Varios	15,000	0
<b>Total de Ingresos y Otros Beneficios</b>	<b>1,004,937,321</b>	<b>782,355,122</b>
<b>GASTOS Y OTRAS PÉRDIDAS</b>		
<b>Gastos de Funcionamiento</b>	<b>726,138,792</b>	<b>592,346,369</b>
Servicios Personales	406,366,427	390,942,708
Materiales y Suministros	61,642,016	59,044,869
Servicios Generales	258,130,349	142,358,792
<b>Transferencias, Asignaciones, Subsidios y Otras Ayudas</b>	<b>59,394,655</b>	<b>68,655,666</b>
Transferencias Internas y Asignaciones al Sector Público	0	0
Transferencias al Resto del Sector Público	29,923,750	16,212,673
Subsidios y Subvenciones	0	0
Ayudas Sociales	28,249,921	51,379,384
Pensiones y Jubilaciones	0	0
Transferencias a Fideicomisos, Mandatos y Contratos Análogos	0	0
Transferencias a la Seguridad Social	0	0
Donativos	88,200	0
Transferencias al Exterior	1,132,785	1,063,608
<b>Participaciones y Aportaciones</b>	<b>0</b>	<b>0</b>
Participaciones	0	0
Aportaciones	0	0
Convenios	0	0
<b>Intereses, Comisiones y Otros Gastos de la Deuda Pública</b>	<b>10,372,532</b>	<b>8,440,827</b>
Intereses de la Deuda Pública	10,372,532	8,440,827
Comisiones de la Deuda Pública	0	0
Gastos de la Deuda Pública	0	0
Costo por Coberturas	0	0
Apoyos Financieros	0	0
<b>Otros Gastos y Pérdidas Extraordinarias</b>	<b>17,835,911</b>	<b>12,608,465</b>
Estimaciones, Depreciaciones, Deterioros, Obsolescencia y Amortizaciones	17,835,911	12,608,465
Provisiones	0	0
Disminución de Inventarios	0	0
Aumento por Insuficiencia de Estimaciones por Pérdida o Deterioro u Obsolescencia	0	0
Aumento por Insuficiencia de Provisiones	0	0
Otros Gastos	0	0
<b>Inversión Pública</b>	<b>26,232,658</b>	<b>0</b>
Inversión Pública no Capitalizable	26,232,658	0
<b>Total de Gastos y Otras Pérdidas</b>	<b>839,974,548</b>	<b>682,051,326</b>
<b>Resultados del Ejercicio (Ahorro/Desahorro)</b>	<b>164,962,773</b>	<b>100,303,795</b>

Bajo protesta de decir verdad declaramos que los Estados Financieros y sus notas, son razonablemente correctos y son responsabilidad del emisor.

Mtro. JULIO CESAR CARRIZO PADILLA  
PRESIDENTE MUNICIPAL

L.C. MARIN DE LOS RIOS MARTINEZ PEREZ  
TESORERO MUNICIPAL





Cuenta Pública 2022  
MUNICIPIO DE GUADALUPE  
Estado de Situación Financiera  
Al 31 de Diciembre de 2022  
(Cifras en Pesos)

Concepto	2022	2021	Concepto	2022	2021
<b>ACTIVO</b>			<b>PASIVO</b>		
<b>Activo Circulante</b>			<b>Activo Circulante</b>		
Efectivo y Equivalentes	154,267,535	64,265,649	Cuentas por Pagar a Corto Plazo	134,929,865	181,028,135
Derechos a Recibir Efectivo o Equivalentes	37,205,445	36,873,994	Documentos por Pagar a Corto Plazo	0	0
Derechos a Recibir Bienes o Servicios	8,104,893	4,264,705	Porción a Corto Plazo de la Deuda Pública a Largo Plazo	0	0
Inventarios	0	0	Títulos y Valores a Corto Plazo	0	0
Almacenes	0	0	Pasivos Diferidos a Corto Plazo	400,000	400,000
Estimación por Pérdida o Deterioro de Activos Circulantes	0	0	Fondos y Bienes de Terceros en Garantía y/o Administración a Corto Plazo	0	0
Otros Activos Circulantes	0	0	Provisiones a Corto Plazo	0	0
<b>Total de Activos Circulantes</b>	<b>199,577,872</b>	<b>105,424,348</b>	Otros Pasivos a Corto Plazo	859,723	872,649
<b>Activo No Circulante</b>			<b>Total de Pasivos Circulantes</b>	<b>136,189,588</b>	<b>182,300,784</b>
Inversiones Financieras a Largo Plazo	3,681,448	3,204,000	<b>Pasivo No Circulante</b>		
Derechos a Recibir Efectivo o Equivalentes a Largo Plazo	0	0	Cuentas por Pagar a Largo Plazo	0	0
Bienes Inmuebles, Infraestructura y Construcciones en Proceso	1,583,536,066	1,594,170,521	Documentos por Pagar a Largo Plazo	0	0
Bienes Muebles	109,065,539	111,829,745	Deuda Pública a Largo Plazo	109,050,000	134,550,000
Activos Intangibles	8,403,406	5,306,206	Pasivos Diferidos a Largo Plazo	0	0
Depreciación, Deterioro y Amortización Acumulada de Bienes	-110,469,234	-105,668,635	Fondos y Bienes de Terceros en Garantía y/o en Administración a Largo Plazo	0	0
Activos Diferidos	0	0	Provisiones a Largo Plazo	0	0
Estimación por Pérdida o Deterioro de Activos no Circulantes	0	0	Otros Pasivos a Largo Plazo	0	0
Otros Activos no Circulantes	0	0	<b>Total de Pasivos No Circulantes</b>	<b>109,050,000</b>	<b>134,550,000</b>
<b>Total de Activos No Circulantes</b>	<b>1,694,217,225</b>	<b>1,608,841,837</b>	<b>Total del Pasivo</b>	<b>245,239,588</b>	<b>316,850,784</b>
<b>Total del Activo</b>	<b>1,793,795,097</b>	<b>1,714,266,185</b>	<b>HACIENDA PÚBLICA/PATRIMONIO</b>		
			Hacienda Pública/Patrimonio Contribuido	76,243,289	76,248,289
			Aportaciones	0	0
			Donaciones de Capital	75,243,259	75,248,259
			Actualización de la Hacienda Pública /Patrimonio	0	0
			<b>Hacienda Pública/Patrimonio Generado</b>	<b>1,473,312,260</b>	<b>1,322,167,142</b>
			Resultados del Ejercicio (Ahorro/Desahorro)	164,962,772	100,303,795
			Resultados de Ejercicios Anteriores	847,833,860	761,347,729
			Revalúos	0	0
			Reservas	0	0
			Rectificaciones de Resultados de Ejercicios Anteriores	460,515,618	460,515,618
			<b>Exceso o Insuficiencia en la Actualización de la Hacienda Pública/Patrimonio</b>	<b>0</b>	<b>0</b>
			Resultado por Posición Monetaria	0	0
			Resultado por Tenencia de Activos no Monetarios	0	0
			<b>Total Hacienda Pública/Patrimonio</b>	<b>1,648,655,610</b>	<b>1,397,415,401</b>
			<b>Total del Pasivo y Hacienda Pública /Patrimonio</b>	<b>1,793,795,097</b>	<b>1,714,266,185</b>

Bajo protesta de decir verdad declaramos que los Estados Financieros y sus notas, son razonablemente correctos y son responsabilidad del emisor.




Mtro. Julio Cesar Chavez Padilla  
PRESIDENTE MUNICIPAL

L.C. MARIA DE LOURDES MARTINEZ PEREZ  
TESORERA MUNICIPAL



TESORERÍA MUNICIPAL



L.C. MARIA DE LA LUZ MUÑOZ MORALES  
SINDICO MUNICIPAL

Ayuntamiento de  
**Guadalupe**  
2021-2024


SINDICATURA



**Cuenta Pública 2022**  
**MUNICIPIO DE GUADALUPE**  
**Estado de Variación en la Hacienda Pública**  
**Del 1 de Enero al 31 de Diciembre de 2022**  
**(Cifras en Pesos)**

Concepto	Hacienda Pública / Patrimonio Contribuido	Hacienda Pública / Patrimonio Generado de Ejercicios Anteriores	Hacienda Pública / Patrimonio Generado del Ejercicio	Exceso o Insuficiencia en la Actualización de la Hacienda Pública / Patrimonio	TOTAL
<b>Hacienda Pública/ Patrimonio Contribuido Neto de 2021</b>	<b>75,248,259</b>				<b>75,248,259</b>
Aportaciones	0	0	0	0	0
Donaciones de Capital	75,248,259	0	0	0	75,248,259
Actualización de la Hacienda Pública/Patrimonio	0	0	0	0	0
<b>Hacienda Pública/Patrimonio Generado Neto de 2021</b>		<b>1,221,863,347</b>	<b>100,303,795</b>		<b>1,322,167,142</b>
Resultados del Ejercicio (Ahorro/Desahorro)	0	0	100,303,795	0	100,303,795
Resultados de Ejercicios Anteriores	0	761,347,729	0	0	761,347,729
Revalúos	0	0	0	0	0
Reservas	0	0	0	0	0
Rectificaciones de Resultados de Ejercicios Anteriores	0	460,515,618	0	0	460,515,618
<b>Exceso o Insuficiencia en la Actualización de la Hacienda Pública/Patrimonio Neto de 2021</b>				<b>0</b>	<b>0</b>
Resultado por Posición Monetaria	0	0	0	0	0
Resultado por Tenencia de Activos no Monetarios	0	0	0	0	0
<b>Hacienda Pública/Patrimonio Neto Final de 2021</b>	<b>75,248,259</b>	<b>1,221,863,347</b>	<b>100,303,795</b>	<b>0</b>	<b>1,397,415,401</b>
<b>Cambios en la Hacienda Pública/Patrimonio Contribuido Neto de 2022</b>	<b>-5,000</b>				<b>-5,000</b>
Aportaciones	0	0	0	0	0
Donaciones de Capital	-5,000	0	0	0	-5,000
Actualización de la Hacienda Pública/Patrimonio	0	0	0	0	0
<b>Variaciones de la Hacienda Pública/Patrimonio Generado Neto de 2022</b>		<b>86,486,131</b>	<b>64,658,977</b>		<b>151,145,109</b>
Resultados del Ejercicio (Ahorro/Desahorro)	0	0	164,962,772	0	164,962,772
Resultados de Ejercicios Anteriores	0	86,486,131	-100,303,795	0	-13,817,664
Revalúos	0	0	0	0	0
Reservas	0	0	0	0	0
Rectificaciones de Resultados de Ejercicios Anteriores	0	0	0	0	0
<b>Cambios en el Exceso o Insuficiencia en la Actualización de la Hacienda Pública/Patrimonio Neto de 2022</b>				<b>0</b>	<b>0</b>
Resultado por Posición Monetaria	0	0	0	0	0
Resultado por Tenencia de Activos no Monetarios	0	0	0	0	0
<b>Hacienda Pública/Patrimonio Neto Final de 2022</b>	<b>75,243,259</b>	<b>1,308,349,478</b>	<b>164,962,772</b>	<b>0</b>	<b>1,548,555,510</b>

Bajo protesta de decir verdad declaro que los Estados Financieros y sus notas, son razonablemente correctos y son responsabilidad del emisor.



MRO. JUAN CESAR CHAVEZ PADILLA  
 PRESIDENTE MUNICIPAL

LIC. MARIA DE LOURDES MARTINEZ PEREZ  
 TESORERO MUNICIPAL  
 2021-2024

TESORERÍA MUNICIPAL

LIC. MARIA DE LA LUZ MUÑOZ MORALES  
 SINDICO MUNICIPAL  
 Ayuntamiento de  
**Guadalupe**  
 2021-2024

SINDICATURA



**Cuenta Pública 2022**  
**MUNICIPIO DE GUADALUPE**  
**Estado de Cambios en la Situación Financiera**  
**Del 1 de Enero al 31 de Diciembre de 2022**  
**(Cifras en Pesos)**

Concepto	Origen	Aplicación
<b>ACTIVO</b>	<b>18,199,269</b>	<b>97,728,171</b>
<b>Activo Circulante</b>	<b>0</b>	<b>94,163,624</b>
Efectivo y Equivalentes	0	89,981,885
Derechos a Recibir Efectivo o Equivalentes	0	331,451
Derechos a Recibir Bienes o Servicios	0	3,840,188
Inventarios	0	0
Almacenes	0	0
Estimación por Pérdida o Deterioro de Activos Circulantes	0	0
Otros Activos Circulantes	0	0
<b>Activo No Circulante</b>	<b>18,199,269</b>	<b>3,574,648</b>
Inversiones Financieras a Largo Plazo	0	477,448
Derechos a Recibir Efectivo o Equivalentes a Largo Plazo	0	0
Bienes Inmuebles, Infraestructura y Construcciones en Proceso	10,634,455	0
Bienes Muebles	2,764,205	0
Activos Intangibles	0	3,097,200
Depreciación, Deterioro y Amortización Acumulada de Bienes	4,800,599	0
Activos Diferidos	0	0
Estimación por Pérdida o Deterioro de Activos no Circulantes	0	0
Otros Activos no Circulantes	0	0
<b>PASIVO</b>	<b>0</b>	<b>71,611,197</b>
<b>Pasivo Circulante</b>	<b>0</b>	<b>46,111,197</b>
Cuentas por Pagar a Corto Plazo	0	46,098,270
Documentos por Pagar a Corto Plazo	0	0
Porción a Corto Plazo de la Deuda Pública a Largo Plazo	0	0
Títulos y Valores a Corto Plazo	0	0
Pasivos Diferidos a Corto Plazo	0	0
Fondos y Bienes de Terceros en Garantía y/o Administración a Corto Plazo	0	0
Provisiones a Corto Plazo	0	0
Otros Pasivos a Corto Plazo	0	12,926
<b>Pasivo No Circulante</b>	<b>0</b>	<b>25,500,000</b>
Cuentas por Pagar a Largo Plazo	0	0
Documentos por Pagar a Largo Plazo	0	0
Deuda Pública a Largo Plazo	0	25,500,000
Pasivos Diferidos a Largo Plazo	0	0
Fondos y Bienes de Terceros en Garantía y/o en Administración a Largo Plazo	0	0
Provisiones a Largo Plazo	0	0
<b>HACIENDA PÚBLICA/PATRIMONIO</b>	<b>161,146,109</b>	<b>5,000</b>
<b>Hacienda Pública/Patrimonio Contribuido</b>	<b>0</b>	<b>5,000</b>
Aportaciones	0	0
Donaciones de Capital	0	5,000
Actualización de la Hacienda Pública/Patrimonio	0	0
<b>Hacienda Pública/Patrimonio Generado</b>	<b>161,146,109</b>	<b>0</b>
Resultados del Ejercicio (Ahorro/Desahorro)	64,658,977	0
Resultados de Ejercicios Anteriores	86,486,131	0
Revalúos	0	0
Reservas	0	0
Rectificaciones de Resultados de Ejercicios Anteriores	0	0
<b>Exceso o Insuficiencia en la Actualización de la Hacienda Pública/Patrimonio</b>	<b>0</b>	<b>0</b>
Resultado por Posición Monetaria	0	0
Resultado por Tenencia de Activos no Monetarios	0	0

Bajo protesta de decir verdad declaramos que los Estados Financieros y sus notas, son razonablemente correctos y son responsabilidad del emisor.

  
 MTRO. JULIO CESAR CHAVEZ PADILLA  
 PRESIDENTE MUNICIPAL  
 Ayuntamiento de  
 L.C. MARIA DE LOURDES MARTINEZ BEREZ  
 TESORERO MUNICIPAL  
 2021-2024  
**TESORERÍA MUNICIPAL**

  
 LIC. MARIA DE LA LUZ MUÑOZ MORALES  
 SINDICO MUNICIPAL  
 Ayuntamiento de  
**Guadalupe**  
 2021-2024  
**SINDICATURA**



**Cuenta Pública 2022**  
**MUNICIPIO DE GUADALUPE**  
**Estado de Flujos de Efectivo**  
**Del 1 de Enero al 31 de Diciembre de 2022**  
**(Cifras en Pesos)**

Concepto	2022	2021
<b>Flujos de Efectivo de las Actividades de Operación</b>		
<b>Origen</b>	<b>1,004,922,321</b>	<b>783,561,579</b>
Impuestos	121,703,603	111,965,100
Cuotas y Aportaciones de Seguridad Social	0	0
Contribuciones de Mejoras	0	0
Derechos	93,664,459	88,471,834
Productos	13,303,301	5,267,933
Aprovechamientos	13,929,499	18,735,567
Ingresos por Venta de Bienes y Prestación de Servicios	0	0
Participaciones, Aportaciones, Convenios, Incentivos Derivados de la Colaboración Fiscal y Fondos Distintos de Aportaciones	762,321,459	559,121,144
Transferencias, Asignaciones, Subsidios y Subvenciones, y Pensiones y Jubilaciones	0	0
Otros Orígenes de Operación	0	0
<b>Aplicación</b>	<b>767,660,435</b>	<b>670,606,124</b>
Servicios Personales	399,858,940	386,019,408
Materiales y Suministros	59,047,395	58,988,519
Servicios Generales	239,545,226	137,715,517
Transferencias Internas y Asignaciones al Sector Público	0	0
Transferencias al Resto del Sector Público	29,709,281	16,212,673
Subsidios y Subvenciones	0	0
Ayudas Sociales	28,199,921	51,371,267
Pensionamientos y Jubilaciones	0	0
Transferencias a Fideicomisos, Mandatos y Contratos Análogos	0	0
Transferencias a la Seguridad Social	0	0
Donativos	88,200	0
Transferencias al Exterior	1,132,785	1,063,608
Participaciones	0	0
Aportaciones	0	0
Convenios	0	0
Otras Aplicaciones de Operación	10,078,688	19,234,132
<b>Flujos Netos de Efectivo por Actividades de Operación</b>	<b>237,261,886</b>	<b>112,956,455</b>
<b>Flujos de Efectivo de las Actividades de Inversión</b>		
<b>Origen</b>	<b>0</b>	<b>0</b>
Bienes Inmuebles, Infraestructura y Construcciones en Proceso	0	0
Bienes Muebles	0	0
Otros Orígenes de Inversión	0	0
<b>Aplicación</b>	<b>32,851,947</b>	<b>73,461,320</b>
Bienes Inmuebles, Infraestructura y Construcciones en Proceso	25,046,971	64,562,541
Bienes Muebles	4,707,776	8,788,021
Otras Aplicaciones de Inversión	3,097,200	110,758
<b>Flujos Netos de Efectivo por Actividades de Inversión</b>	<b>-32,851,947</b>	<b>-73,461,320</b>
<b>Flujos de Efectivo de las Actividades de Financiamiento</b>		
<b>Origen</b>	<b>0</b>	<b>0</b>
Endeudamiento Neto	0	0
Interno	0	0
Externo	0	0
Otros Orígenes de Financiamiento	0	0
<b>Aplicación</b>	<b>114,428,053</b>	<b>26,684,247</b>
Servicios de la Deuda	35,872,532	26,440,827
Interno	35,872,532	26,440,827
Externo	0	0
Otras Aplicaciones de Financiamiento	78,555,521	243,419
<b>Flujos Netos de Efectivo por Actividades de Financiamiento</b>	<b>-114,428,053</b>	<b>-26,684,247</b>
<b>Incremento/Disminución Neta en el Efectivo y Equivalentes al Efectivo</b>	<b>89,981,885</b>	<b>12,810,888</b>
<b>Efectivo y Equivalentes al Efectivo al Inicio del Ejercicio</b>	<b>64,285,649</b>	<b>51,474,761</b>
<b>Efectivo y Equivalentes al Efectivo al Final del Ejercicio</b>	<b>154,267,535</b>	<b>64,285,649</b>

Bajo protesta de decir verdad declaramos que los Estados Financieros y sus notas, son razonablemente correctos y son responsabilidad del emisor.

MTRO. JULIO CESAR CHAVEZ PADILLA  
 PRESIDENTE MUNICIPAL

L.C. MARIA DE LA LUZ MUÑOZ MORALES  
 TESORERO MUNICIPAL 2024

TESORERÍA MUNICIPAL

L.C. MARIA DE LA LUZ MUÑOZ MORALES  
 SINDICO MUNICIPAL

Ayuntamiento de  
**Guadalupe**  
 2021-2024

SINDICATURA



**AL 31 DE DICIEMBRE DE 2022**

Con el propósito de dar cumplimiento a los artículos 46 y 49 de la Ley General de Contabilidad Gubernamental, los entes públicos deberán acompañar notas a los estados financieros cuyos rubros así lo requieran teniendo presente los postulados de revelación suficiente e importancia relativa con la finalidad, que la información sea de mayor utilidad para los usuarios.

A continuación se presentan los tres tipos de notas que acompañan a los estados, a saber:

- a) Notas de desglose;
- b) Notas de memoria (cuentas de orden), y
- c) Notas de gestión administrativa.

**a) NOTAS DE DESGLOSE**

**I) NOTAS AL ESTADO DE SITUACIÓN FINANCIERA**

**Activo**

- **Efectivo y Equivalentes**

1. Se informará acerca de los fondos con afectación específica, el tipo y monto de los mismos; de las inversiones financieras se revelará su tipo y monto, su clasificación en corto y largo plazo separando aquéllas que su vencimiento sea menor a 3 meses.

A continuación se relacionan las cuentas que integran el rubro de efectivo y equivalentes:

Concepto	2022	2021
BANCOS/TESORERÍA	\$ 149,899,586.34	\$ 62,026,204.32
INVERSIONES TEMPORALES (HASTA 3 MESES)	\$ .00	\$ .00
FONDOS CON AFECTACIÓN ESPECÍFICA	\$ .00	\$ .00
<b>Suma</b>	<b>149899586.3</b>	<b>62026204.32</b>

**Efectivo**

Representa el monto en dinero propiedad del ente público en caja y aquel que está a su cuidado y administración

<b>Concepto</b>	<b>Importe</b>
-----------------	----------------



CAJA	\$ 3,067,947.51
<b>Suma \$</b>	<b>3,067,947.51</b>

**Bancos/Tesorería**

Representa el monto de efectivo disponible propiedad de **ENTE/INSTITUTO**, en instituciones bancarias, su importe se integra por:

Banco	Importe
BANORTE	\$ 105,888,557.09
BANCOMER	\$ 16,356,174.14
BANAMEX	\$ 899,659.01
SCOTIABANK INVERLAT	\$ .00
HSBC	\$ 310,583.50
SANTANDER SERFIN	\$ 23,769,895.87
BANSI	\$ .00
INTERCAM	\$ 114,626.20
BANREGION	\$ 21,517.79
INTERBANCO SA	\$ .00
BANCOAZTECA	\$ 632,106.26
BANBAJÍO	\$ 1,906,466.48
<b>Suma</b>	<b>123144390.2</b>

**Inversiones Temporales**

Representa el monto de efectivo invertido por **ENTE/INSTITUTO**, la cual se efectúa a plazos que van de inversión a la vista hasta 90 días, su importe se integra por:

Banco	Importe
	\$ .00
	\$ .00
	\$ .00
	\$ .00
<b>Suma</b>	<b>0</b>

**Fondos con Afectación Específica**



Representan el monto de los fondos con afectación específica que deben financiar determinados gastos o actividades.

Banco	Importe
	\$ .00
	\$ .00
<b>Suma</b>	<b>0</b>

• **Derechos a recibir Efectivo y Equivalentes y Bienes o Servicios a Recibir**

2. *Por tipo de contribución se informará el monto que se encuentre pendiente de cobro y por recuperar de hasta cinco ejercicios anteriores, asimismo se deberán considerar los montos sujetos a algún tipo de juicio con una antigüedad mayor a la señalada y la factibilidad de cobro.*

Concepto	2022	2021
CUENTAS POR COBRAR A CORTO PLAZO	\$ 19,459,713.99	\$ 19,941,946.54
DEUDORES DIVERSOS POR COBRAR A CORTO PLAZO	\$ 1,641,812.58	\$ 1,549,644.81
OTROS DERECHOS A RECIBIR EFECTIVO O EQUIVALENTES A CORTO PLAZO	\$ 9,117,521.85	\$ 2,223,174.33
<b>Suma</b>	<b>30219048.42</b>	<b>23714765.68</b>

Las Cuentas por Cobrar a Corto Plazo se integran por:

Concepto	2022	2022
CUENTAS POR COBRAR A CORTO PLAZO	\$ 19,941,946.54	0.927895297
DEUDORES DIVERSOS POR COBRAR A CORTO PLAZO	\$ 1,549,644.81	0.072104703
<b>Suma</b>	<b>21491591.35</b>	

**Deudores Diversos por Cobrar a Corto Plazo**

Representa el monto de los derechos de cobro a favor del ente público por gastos por comprobar, principalmente relacionados con viáticos.

**Otros Derechos a recibir Efectivo y Equivalentes a Corto Plazo**

Representan los derechos de cobro originados en el desarrollo de las actividades del ente público, de los cuales se espera recibir una contraprestación representada



en recursos, bienes o servicios; en un plazo menor o igual a doce meses, no incluidos en las cuentas anteriores,

3. *Se elaborará, de manera agrupada, los derechos a recibir efectivo y equivalentes, y bienes o servicios a recibir, (excepto cuentas por cobrar de contribuciones o fideicomisos que se encuentran dentro de inversiones financieras, participaciones y aportaciones de capital) en una desagregación por su vencimiento en días a 90, 180, menor o igual a 365 y mayor a 365. Adicionalmente, se informará de las características cualitativas relevantes que le afecten a estas cuentas.*

- **Bienes Disponibles para su Transformación o Consumo (inventarios)**

4. *Se clasificarán como bienes disponibles para su transformación aquéllos que se encuentren dentro de la cuenta Inventarios. Esta nota aplica para aquellos entes públicos que realicen algún proceso de transformación y/o elaboración de bienes. En la nota se informará del sistema de costo y método de valuación aplicados a los inventarios, así como la conveniencia de su aplicación dada la naturaleza de los mismos. Adicionalmente, se revelará el impacto en la información financiera por cambios en el método o sistema.*

5. *De la cuenta Almacén se informará acerca del método de valuación, así como la conveniencia de su aplicación. Adicionalmente, se revelará el impacto en la información financiera por cambios en el método.*

- **Inversiones Financieras**

6. *De la cuenta Inversiones financieras, que considera los fideicomisos, se informará de éstos los recursos asignados por tipo y monto, y características significativas que tengan o puedan tener alguna incidencia en las mismas.*

7. *Se informará de las inversiones financieras, los saldos de las participaciones y aportaciones de capital.*

- **Bienes Muebles, Inmuebles e Intangibles**

8. *Se informará de manera agrupada por cuenta, los rubros de Bienes Muebles e Inmuebles, el monto de la depreciación del ejercicio y la acumulada, el método de depreciación, tasas aplicadas y los criterios de aplicación de los mismos. Asimismo, se informará de las características significativas del estado en que se encuentren los activos.*

9. *Se informará de manera agrupada por cuenta, los rubros de activos intangibles y diferidos, su monto y naturaleza, amortización del ejercicio, amortización acumulada, tasa y método aplicados.*

- **Bienes Inmuebles, Infraestructura y Construcciones en Proceso**

Se integra de la siguiente manera: