
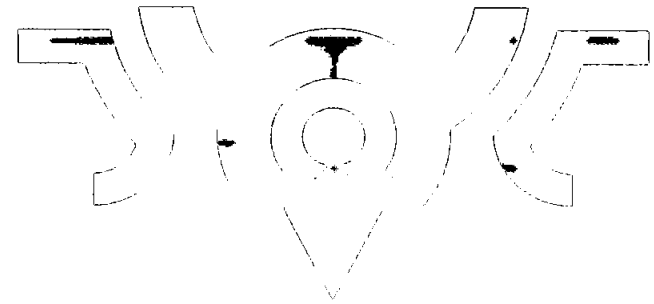


**MUNICIPIO DE
GUADALUPE, ZAC.**



**SECRETARÍA DE LA
TESORERÍA Y FINANZAS**



**CUENTA
PÚBLICA
2025**





ASUNTO: SE REMITE ACUERDO DE CABILDO

**LIC. ANALÍ INFANTE MORALES
SÍNDICA MUNICIPAL Y PRESIDENTA DE LA COMISIÓN
EDILICIA DE HACIENDA Y VIGILANCIA
P R E S E N T E**

Por este conducto y de conformidad con lo establecido en los artículos 100, fracción V, de la Ley Orgánica del Municipio del Estado de Zacatecas; 78, fracción X, del Reglamento Interior de la Administración Pública del Municipio de Guadalupe, Zacatecas; y, 53 del Reglamento Interior del Ayuntamiento del Municipio de Guadalupe, Zacatecas; remito a usted en original, el Acuerdo de Cabildo número **458/2026** aprobado en la Cuadragésima Cuarta Sesión de Cabildo y Quinta Extraordinaria de fecha diecisiete (17) de marzo del año dos mil veintiséis (2026), relativo a la aprobación de la Cuenta Pública correspondiente al Ejercicio Fiscal 2025.


Sin otro particular por el momento, me es grato reiterarle las muestras de mis más altas y distinguidas consideraciones.

ATENTAMENTE
GUADALUPE, CIUDAD DE VALORES Y ESPERANZA

LIC. RAQUEL ORTIZ SIFUENTES
SECRETARIA DE GOBIERNO MUNICIPAL




secretaria de
GOBIERNO



Con copia para:

- ✓ H. Ayuntamiento
- ✓ Lic. José Saldivar Alcalde, Presidente Municipal Para su superior conocimiento Presente.
- ✓ Lic. Jesús Rodríguez del Muro Secretario de la Tesorería y Finanzas Para su atención y conocimiento Presente
- ✓ L.A.E. Patricia González Borrego, Titular del Órgano Interno de Control Para su conocimiento Presente
- ✓ Archivo

RECIBIDA EN EL



A QUIEN CORRESPONDA:

LA QUE AL FINAL SUSCRIBE, LICENCIADA RAQUEL ORTIZ SIFUENTES, SECRETARIA DE GOBIERNO MUNICIPAL DEL AYUNTAMIENTO DE GUADALUPE, ZACATECAS (2024-2027), CON FUNDAMENTO EN LAS FRACCIONES V Y VI, DEL ARTÍCULO 100, DE LA LEY ORGÁNICA DEL MUNICIPIO DEL ESTADO DE ZACATECAS

CERTIFICA

QUE EN LA CUADRAGÉSIMA CUARTA SESIÓN DE CABILDO Y QUINTA EXTRAORDINARIA DE FECHA DIECISIETE (17) DE MARZO DEL AÑO DOS MIL VEINTISÉIS (2026), EL HONORABLE AYUNTAMIENTO DE GUADALUPE, ZACATECAS, POR MAYORÍA ABSOLUTA, TOMO EL ACUERDO NÚMERO **458/2026**, POR EL QUE SE APRUEBA LO SIGUIENTE:

ÚNICO.- Se aprueba la Cuenta Pública del Ejercicio Fiscal 2025.

SE EXPIDE LA PRESENTE EN LA CIUDAD DE GUADALUPE, ZAC., A LOS DIECISIETE (17) DÍAS DEL MES DE MARZO DEL AÑO DOS MIL VEINTISÉIS (2026).

ATENTAMENTE
GUADALUPE, CIUDAD DE VALORES Y ESPERANZA




secretaría de
Gobierno

ENCUENTRO DE LA SESIÓN

Cuenta Pública 2025
MUNICIPIO DE GUADALUPE
Estado de Actividades
Del 1 de Enero al 31 de Diciembre de 2025
(Cifras en Pesos)

Concepto	2025	2024
INGRESOS Y OTROS BENEFICIOS		
Ingresos de Gestión	321,213,118	276,467,373
Impuestos	172,424,308	149,004,681
Cuotas y Aportaciones de Seguridad Social	0	0
Contribuciones de Mejoras	0	0
Derechos	116,310,978	82,347,848
Productos	24,402,719	27,461,216
Aprovechamientos	9,075,112	7,853,827
Ingresos por Venta de Bienes y Prestación de Servicios	0	0
Participaciones, Aportaciones, Convenios, Incentivos Derivados de la Colaboración Fiscal, Fondos Distintos de Aportaciones, Transferencias, Asignaciones, Subsidios y Subvenciones, y Pensiones y Jubilaciones	828,825,764	763,149,630
Participaciones, Aportaciones, Convenios, Incentivos Derivados de la Colaboración Fiscal y Fondos Distintos de Aportaciones	828,825,764	763,149,630
Transferencias, Asignaciones, Subsidios y Subvenciones, y Pensiones y Jubilaciones	0	0
Otros Ingresos y Beneficios	15,000	15,000
Ingresos Financieros	0	0
Incremento por Variación de Inventarios	0	0
Disminución del Exceso de Estimaciones por Pérdida o Deterioro u Obsolescencia	0	0
Disminución del Exceso de Provisiones	0	0
Otros Ingresos y Beneficios Varios	15,000	15,000
Total de Ingresos y Otros Beneficios	1,160,063,862	1,039,632,003
GASTOS Y OTRAS PÉRDIDAS		
Gastos de Funcionamiento	833,912,863	788,131,285
Servicios Personales	473,057,834	457,605,607
Materiales y Suministros	93,859,038	88,715,169
Servicios Generales	267,195,893	251,810,319
Transferencias, Asignaciones, Subsidios y Otras Ayudas	98,845,402	82,618,550
Transferencias Internas y Asignaciones al Sector Público	0	0
Transferencias al Resto del Sector Público	68,098,725	37,242,192
Subsidios y Subvenciones	0	0
Ayudas Sociales	29,773,524	38,408,587
Pensionamientos y Jubilaciones	0	0
Transferencias a Fideicomisos, Mandatos y Contratos Análogos	0	0
Transferencias a la Seguridad Social	0	0
Donativos	0	172,470
Transferencias al Exterior	3,675,153	6,797,301
Participaciones y Aportaciones	0	0
Participaciones	0	0
Aportaciones	0	0
Convenios	0	0
Intereses, Comisiones y Otros Gastos de la Deuda Pública	4,226,689	8,064,898
Intereses de la Deuda Pública	3,762,189	8,427,375
Comisiones de la Deuda Pública	0	0
Gastos de la Deuda Pública	464,530	637,524
Costo por Coberturas	0	0
Apoyos Financieros	0	0
Otros Gastos y Pérdidas Extraordinarias	60,304,192	14,112,188
Estimaciones, Depreciaciones, Deterioros, Obsolescencia y Amortizaciones	60,304,192	14,112,188
Provisiones	0	0
Disminución de Inventarios	0	0
Otros Gastos	0	0
Inversión Pública	112,961,696	102,507,602
Inversión Pública no Capitalizable	112,961,696	102,507,602
Total de Gastos y Otras Pérdidas	1,110,940,561	1,006,434,633
Resultado del Ejercicio (Ahorro)	39,113,301	33,197,470

Se ha probado la veracidad de los datos que los Estados Financieros y sus notas, son razonablemente correctos y son responsabilidad del emisor.



ALDVAR ALCALDE
PRESIDENTE MUNICIPAL



Secretaría de
la Tesorería
y Finanzas

L.C. JESUS RODRIGUEZ DEL MURO
TESORERO MUNICIPAL

[Handwritten Signature]
LIC. ANALI INFANTE MORALES
SINDICA MUNICIPAL

sindicatura
Municipal


Cuenta Pública 2025
MUNICIPIO DE GUADALUPE
Estado de Situación Financiera
Al 31 de Diciembre de 2025
(Cifras en Pesos)

Concepto	2025	2024	Concepto	2025	2024
ACTIVO			PASIVO		
Activo Circulante			Pasivo Circulante		
Efectivo y Equivalentes	268,500,518	166,888,388	Cuentas por Pagar a Corto Plazo	97,158,129	110,748,879
Derechos a Recibir Efectivo o Equivalentes	15,033,277	18,235,622	Documentos por Pagar a Corto Plazo	0	0
Derechos a Recibir Bienes o Servicios	14,588,047	23,880,105	Porción a Corto Plazo de la Deuda Pública a Largo Plazo	0	0
Inventarios	0	0	Títulos y Valores a Corto Plazo	0	0
Almacenes	0	0	Pasivos Diferidos a Corto Plazo	0	540,324
Estimación por Pérdida o Deterioro de Activos Circulantes	0	0	Fondos y Bienes de Terceros en Garantía y/o Administración a Corto Plazo	0	0
Otros Activos Circulantes	0	0	Provisiones a Corto Plazo	0	0
Total de Activos Circulantes	299,121,842	209,104,115	Otros Pasivos a Corto Plazo	355,795	163,069
Activo No Circulante			Total de Pasivos Circulantes	97,811,924	111,450,072
Inversiones Financieras a Largo Plazo	0	0	Pasivo No Circulante		
Derechos a Recibir Efectivo o Equivalentes a Largo Plazo	0	0	Cuentas por Pagar a Largo Plazo	0	0
Bienes Inmuebles, Infraestructura y Construcciones en Proceso	1,613,423,851	1,772,038,459	Documentos por Pagar a Largo Plazo	0	0
Bienes Muebles	154,019,841	151,307,899	Deuda Pública a Largo Plazo	17,737,500	51,712,500
Activos Intangibles	9,466,593	8,532,509	Pasivos Diferidos a Largo Plazo	0	0
Depreciación, Deterioro y Amortización Acumulada de Bienes	-155,988,829	-143,634,684	Fondos y Bienes de Terceros en Garantía y/o en Administración a Largo Plazo	0	0
Activos Diferidos	0	0	Provisiones a Largo Plazo	0	0
Estimación por Pérdida o Deterioro de Activos no Circulantes	0	0	Total de Pasivos No Circulantes	17,737,500	51,712,500
Otros Activos no Circulantes	0	0	Total del Pasivo	115,249,424	163,162,572
Total de Activos No Circulantes	1,820,921,267	1,788,244,183	HACIENDA PÚBLICA/PATRIMONIO		
Total del Activo	1,920,043,099	1,997,348,298	Hacienda Pública/Patrimonio Contribuido	182,527,582	178,701,716
			Aportaciones	0	0
			Donaciones de Capital	182,527,582	178,701,716
			Actualización de la Hacienda Pública /Patrimonio	0	0
			Hacienda Pública/Patrimonio Generado	1,622,266,093	1,655,484,011
			Resultado del Ejercicio (Ahorro/Desahorro)	39,113,330	33,197,470
			Resultados de Ejercicios Anteriores	1,131,985,184	1,171,128,963
			Revalúos	0	0
			Reservas	0	0
			Rectificaciones de Resultados de Ejercicios Anteriores	451,157,579	451,157,579
			Exceso o Insuficiencia en la Actualización de la Hacienda Pública/Patrimonio	0	0
			Resultado por Posición Monetaria	0	0
			Resultado por Tenencia de Activos no Monetarios	0	0
			Total Hacienda Pública/Patrimonio	1,804,793,675	1,834,165,728
			Total del Pasivo y Hacienda Pública /Patrimonio	1,920,043,099	1,997,348,298

Debajo protesta de decir verdad declaramos que los Estados Financieros y los datos que integran el presente son verídicos y con responsabilidad del emisor.



LIC. JOSÉ SALDIVAR ALCALDE
PRESIDENTE MUNICIPAL



LIC. ANALI INFANTE MORALES
SINDICA MUNICIPAL
Municipal



L.C. JESUS RODRIGUEZ DEL MURO
TESORERO MUNICIPAL

Secretaría de
la Tesorería
y Finanzas

Cuenta Pública 2025
MUNICIPIO DE GUADALUPE
Estado de Variación en la Hacienda Pública
Del 1 de Enero al 31 de Diciembre de 2025
(Cifras en Pesos)

Concepto	Hacienda Pública/ Patrimonio Contribuido	Hacienda Pública/ Patrimonio Generado de Ejercicios Anteriores	Hacienda Pública/ Patrimonio Generado del Ejercicio	Exceso o Insuficiencia en la Actualización de la Hacienda Pública/ Patrimonio	TOTAL
Hacienda Pública/ Patrimonio Contribuido Neto de 2024	178,701,715				178,701,715
Aportaciones	0	0	0	0	0
Donaciones de Capital	178,701,715	0	0	0	178,701,715
Actualización de la Hacienda Pública/Patrimonio	0	0	0	0	0
Hacienda Pública/Patrimonio Generado Neto de 2024		1,622,286,541	33,197,470		1,655,484,011
Resultado del Ejercicio (Ahorro/Desahorro)	0	0	33,197,470	0	33,197,470
Resultados de Ejercicios Anteriores	0	1,171,128,963	0	0	1,171,128,963
Revalúos	0	0	0	0	0
Reservas	0	0	0	0	0
Rectificaciones de Resultados de Ejercicios Anteriores	0	451,157,579	0	0	451,157,579
Exceso o Insuficiencia en la Actualización de la Hacienda Pública/Patrimonio Neto de 2024				0	0
Resultado por Posición Monetaria	0	0	0	0	0
Resultado por Tenencia de Activos no Monetarios	0	0	0	0	0
Hacienda Pública/Patrimonio Neto Final de 2024	178,701,715	1,622,286,541	33,197,470	0	1,834,185,726
Cambios en la Hacienda Pública/Patrimonio Contribuido Neto de 2025	3,825,867				3,825,867
Aportaciones	0	0	0	0	0
Donaciones de Capital	3,825,867	0	0	0	3,825,867
Actualización de la Hacienda Pública/Patrimonio	0	0	0	0	0
Variaciones de la Hacienda Pública/Patrimonio Generado Neto de 2025		-39,133,779	6,915,861		-33,217,918
Resultado del Ejercicio (Ahorro/Desahorro)	0	0	39,113,330	0	39,113,330
Resultados de Ejercicios Anteriores	0	-39,133,779	-33,197,470	0	-72,331,248
Revalúos	0	0	0	0	0
Reservas	0	0	0	0	0
Rectificaciones de Resultados de Ejercicios Anteriores	0	0	0	0	0
Cambios en el Exceso o Insuficiencia en la Actualización de la Hacienda Pública/Patrimonio Neto de 2025				0	0
Resultado por Posición Monetaria	0	0	0	0	0
Resultado por Tenencia de Activos no Monetarios	0	0	0	0	0
Hacienda Pública/Patrimonio Neto Final de 2025	182,527,582	1,583,152,762	39,113,330	0	1,804,793,675

Bajo protesta de decir verdad declaramos que los Estados Financieros y sus datos, son razonablemente correctos y son responsabilidad del emisor.

LIC. JOSE SALDIVAR ALCALDE
 PRESIDENTE MUNICIPAL

LIC. ANALI INFANTE MORALES
 SINDICA MUNICIPAL

JESUS RODRIGUEZ DEL MURO
 TESORERO MUNICIPAL

Secretaría de la Tesorería y Finanzas

Sindicatura Municipal

Cuenta Pública 2025
MUNICIPIO DE GUADALUPE
Estado de Cambios en la Situación Financiera
Del 1 de Enero al 31 de Diciembre de 2025
(Cifras en Pesos)

Concepto	Origen	Aplicación
ACTIVO	183,483,155	108,167,956
Activo Circulante	12,484,402	102,512,129
Efectivo y Equivalentes	0	102,512,129
Derechos a Recibir Efectivo o Equivalentes	3,202,345	0
Derechos a Recibir Bienes o Servicios	9,292,057	0
Inventarios	0	0
Almacenes	0	0
Estimación por Pérdida o Deterioro de Activos Circulantes	0	0
Otros Activos Circulantes	0	0
Activo No Circulante	170,988,753	3,645,826
Inversiones Financieras a Largo Plazo	0	0
Derechos a Recibir Efectivo o Equivalentes a Largo Plazo	0	0
Bienes Inmuebles, Infraestructura y Construcciones en Proceso	158,614,608	0
Bienes Muebles	0	2,711,742
Activos Intangibles	0	934,084
Depreciación, Deterioro y Amortización Acumulada de Bienes	12,354,145	0
Activos Diferidos	0	0
Estimación por Pérdida o Deterioro de Activos no Circulantes	0	0
Otros Activos no Circulantes	0	0
PASIVO	192,726	48,105,874
Pasivo Circulante	192,726	14,130,874
Cuentas por Pagar a Corto Plazo	0	13,590,550
Documentos por Pagar a Corto Plazo	0	0
Porción a Corto Plazo de la Deuda Pública a Largo Plazo	0	0
Títulos y Valores a Corto Plazo	0	0
Pasivos Diferidos a Corto Plazo	0	540,324
Fondos y Bienes de Terceros en Garantía y/o Administración a Corto Plazo	0	0
Provisiones a Corto Plazo	0	0
Otros Pasivos a Corto Plazo	192,726	0
Pasivo No Circulante	0	33,975,000
Cuentas por Pagar a Largo Plazo	0	0
Documentos por Pagar a Largo Plazo	0	0
Deuda Pública a Largo Plazo	0	33,975,000
Pasivos Diferidos a Largo Plazo	0	0
Fondos y Bienes de Terceros en Garantía y/o en Administración a Largo Plazo	0	0
Provisiones a Largo Plazo	0	0
HACIENDA PÚBLICA/PATRIMONIO	9,741,728	39,133,779
Hacienda Pública/Patrimonio Contribuido	3,825,867	0
Aportaciones	0	0
Donaciones de Capital	3,825,867	0
Actualización de la Hacienda Pública/Patrimonio	0	0
Hacienda Pública/Patrimonio Generado	5,915,861	39,133,779
Resultado del Ejercicio (Ahorro/Desahorro)	5,915,861	0
Resultados de Ejercicios Anteriores	0	39,133,779
Revalúos	0	0
Reservas	0	0
Rectificaciones de Resultados de Ejercicios Anteriores	0	0
Exceso o Insuficiencia en la Actualización de la Hacienda Pública/Patrimonio	0	0
Resultado por Posición Monetaria	0	0
Resultado por Tenencia de Activos no Monetarios	0	0

Bajo protesta de decir verdad declaramos que los Estados Financieros y sus notas, son razonablemente correctos y son responsabilidad del emisor.

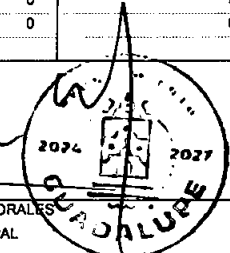
LIC. JOSÉ ALVARO ALCALDE
PRESIDENTE MUNICIPAL

LIC. JESÚS RODRÍGUEZ DEL MURO
TESORERO MUNICIPAL



Secretaría de la Tesorería y Finanzas

LIC. ANALI INFANTE MORALES
SÍNDICA MUNICIPAL



Sindicatura Municipal

Cuenta Pública 2025
MUNICIPIO DE GUADALUPE
Estado de Flujos de Efectivo
Del 1 de Enero al 31 de Diciembre de 2025
(Cifras en Pesos)

Concepto	2025	2024
Flujos de Efectivo de las Actividades de Operación		
Origen	1,221,283,830	1,039,817,003
Impuestos	172,424,308	149,004,681
Cuotas y Aportaciones de Seguridad Social	0	0
Contribuciones de Mejoras	0	0
Derechos	115,310,978	92,347,648
Productos	95,847,667	27,461,218
Aprovechamientos	9,075,112	7,653,827
Ingresos por Venta de Bienes y Prestación de Servicios	0	0
Participaciones, Aportaciones, Convenios, Incentivos Derivados de la Colaboración Fiscal y Fondos Distintos de Aportaciones	828,825,784	763,149,630
Transferencias, Asignaciones, Subsidios y Subvenciones, y Pensiones y Jubilaciones	0	0
Otros Orígenes de Operación	0	0
Aplicación	982,148,641	886,344,452
Servicios Personales	463,850,921	447,884,790
Materiales y Suministros	91,312,201	87,279,094
Servicios Generales	248,281,878	244,820,395
Transferencias Internas y Asignaciones al Sector Público	0	0
Transferencias al Resto del Sector Público	85,512,801	37,242,192
Subsidios y Subvenciones	0	0
Ayudas Sociales	29,638,074	38,421,887
Pensiones y Jubilaciones	0	0
Transferencias a Fideicomisos, Mandatos y Contratos Análogos	0	0
Transferencias a la Seguridad Social	0	0
Donativos	0	172,470
Transferencias al Exterior	3,675,153	8,797,301
Participaciones	0	0
Aportaciones	0	0
Convenios	0	0
Otras Aplicaciones de Operación	79,879,612	23,725,423
Flujos Netos de Efectivo por Actividades de Operación	239,135,189	153,272,551
Flujos de Efectivo de las Actividades de Inversión		
Origen	0	0
Bienes Inmuebles, Infraestructura y Construcciones en Proceso	0	0
Bienes Muebles	0	0
Otros Orígenes de Inversión	0	0
Aplicación	71,604,184	151,817,638
Bienes Inmuebles, Infraestructura y Construcciones en Proceso	67,016,408	131,411,035
Bienes Muebles	3,653,692	20,091,083
Otras Aplicaciones de Inversión	934,084	315,520
Flujos Netos de Efectivo por Actividades de Inversión	-71,604,184	-151,817,638
Flujos de Efectivo de las Actividades de Financiamiento		
Origen	0	0
Endeudamiento Neto	0	0
Interno	0	0
Externo	0	0
Otros Orígenes de Financiamiento	0	0
Aplicación	65,018,876	51,393,784
Servicios de la Deuda	38,201,699	39,102,398
Interno	38,201,699	39,102,398
Externo	0	0
Otras Aplicaciones de Financiamiento	26,817,177	12,291,386
Flujos Netos de Efectivo por Actividades de Financiamiento	-65,018,876	-51,393,784
Incremento/Disminución Neta en el Efectivo y Equivalentes al Ejercicio	102,512,129	-49,938,871
Efectivo y Equivalentes al Efectivo al Inicio del Ejercicio	166,988,388	216,927,260
Efectivo y Equivalentes al Efectivo al Final del Ejercicio	269,500,518	166,988,388


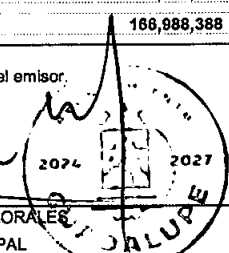

Bajo protesta de decir verdad declaramos que los Estados Financieros y sus datos son razonablemente correctos y son responsabilidad del emisor.

LIC. JOSÉ SALDIVAR ALCALDE
PRESIDENTE MUNICIPAL

LIC. ANALI INFANTE MORALES
SÍNDICA MUNICIPAL

LIC. JESÚS RODRÍGUEZ DEL MURO
TESORERO MUNICIPAL

**Secretaría de
la Tesorería
y Finanzas**




Cuenta Pública 2025
MUNICIPIO DE GUADALUPE
Informe sobre Pasivos Contingentes
Del 1 de Enero al 31 de Diciembre de 2025
(Cifras en Pesos)

En cumplimiento a lo dispuesto en los artículos 46, Fracción I, Inciso f) y 52 de la Ley General de Contabilidad Gubernamental y de conformidad con lo establecido en el Capítulo VII, Numeral II, Inciso h) del Manual de Contabilidad Gubernamental emitido por el CONAC, el Ente Público informa lo siguiente:

Cuenta	Concepto	Importe


Bajo protesta de decir verdad declaramos que los Estados Financieros y sus notas, son razonablemente correctos y son responsabilidad del


LIC. JOSE SALDIVAR ALCALDE
PRESIDENTE MUNICIPAL




LIC. ANAL INFANTE MORALES
SÍNDICA MUNICIPAL

Sindicatura
Municipal


LIC. JESUS RODRIGUEZ DEL MURO
TESORERO MUNICIPAL

**Secretaría de
la Tesorería
y Finanzas**



AL 31 DE DICIEMBRE DE 2025

Formato de reforma 06/12/2022

Las notas a los estados financieros son explicaciones que amplían el origen y significado de los datos y cifras que se presentan en los Estados Financieros, proporcionando información acerca del ente público, sus transacciones y otros eventos que lo han afectado o podrían afectar económicamente, las cuales son parte integrante de los mismos, teniendo presente los postulados de revelación suficiente e importancia relativa.

Su objetivo es revelar y proporcionar información adicional que no se presenta en los Estados Financieros, pero que es relevante para la comprensión de alguno de ellos. Lo anterior para dar cumplimiento a los artículos 46, fracción I, inciso g), 47, 48 y 49 de la Ley General de Contabilidad Gubernamental (LGCG).

Las Notas a los Estados Financieros deberán incluir en el encabezado los siguientes datos: Nombre del Ente Público, la denominación "Notas a los Estados Financieros", periodo de que se trata y la unidad monetaria en que están expresadas las cifras (pesos).

A continuación se presentan los tres tipos de notas que acompañan a los Estados Financieros, a saber:

- a) Notas de gestión administrativa.*
- b) Notas de desglose, y*
- c) Notas de memoria (cuentas de orden).*

a) NOTAS DE GESTIÓN ADMINISTRATIVA

Estas Notas tienen como objetivo la revelación del contexto y de los aspectos económico-financieros más relevantes que influyeron en las decisiones del periodo, y que deberán ser considerados en la elaboración de los estados financieros para la mayor comprensión de los mismos y sus particularidades.

De esta manera, se informan y explican las condiciones relacionadas con la información financiera de cada periodo de gestión; además, de exponer aquellas políticas que podrían afectar la toma de decisiones en periodos posteriores.

1. Autorización e Historia

Se informará sobre:

- a) Fecha de creación del ente público.*
- b) Principales cambios en su estructura.*

2. Panorama Económico y Financiero

Se informará sobre las principales condiciones económico-financieras bajo las cuales el ente público estuvo operando; y las cuales influyeron en la toma de decisiones de la administración; tanto a nivel local como federal.

3. Organización y Objeto Social

Se informará sobre:

- a) Objeto social.
- b) Principal actividad.
- c) Ejercicio fiscal.
- d) Régimen jurídico.
- e) Consideraciones fiscales del ente: revelar el tipo de contribuciones que esté obligado a pagar o retener.
- f) Estructura organizacional básica.
- g) Fideicomisos de los cuales es fideicomitente o fideicomisario, y contratos análogos, incluyendo mandatos de los cuales es parte.

4. Bases de Preparación de los Estados Financieros

Se informará sobre:

- a) Si se ha observado la normatividad emitida por el CONAC y las disposiciones legales aplicables.
- b) La normatividad aplicada para el reconocimiento, valuación y revelación de los diferentes rubros de la información financiera, así como las bases de medición utilizadas para la elaboración de los estados financieros; por ejemplo: costo histórico, valor de realización, valor razonable, valor de recuperación o cualquier otro método empleado y los criterios de aplicación de los mismos.
- c) Postulados básicos de Contabilidad Gubernamental (PBCG).
- d) Normatividad supletoria. En caso de emplear varios grupos de normatividades (normatividades supletorias), deberá realizar la justificación razonable correspondiente, su alineación con los PBCG y a las características cualitativas asociadas descritas en el Marco Conceptual de Contabilidad Gubernamental (MCCG) y sus modificaciones.
- e) Para las entidades que por primera vez estén implementando la base de devengado de acuerdo a la Ley de Contabilidad, deberán:
 - Revelar las nuevas políticas de reconocimiento;
 - Su plan de implementación;
 - Revelar los cambios en las políticas, la clasificación y medición de las mismas, así como su impacto en la información financiera, y
 - Presentar los últimos estados financieros con la normatividad anteriormente utilizada con las nuevas políticas para fines de comparación en la transición a la base devengado.

5. Políticas de Contabilidad Significativas

Son los principios, bases, reglas y procedimientos específicos adoptados por el ente público en la elaboración y presentación de sus estados financieros.

El ente público seleccionará y aplicará sus políticas contables de manera congruente para transacciones, otros eventos y condiciones que sean similares.

Se informará sobre:

- a) Actualización: se informará del método utilizado para la actualización del valor de los activos, pasivos y Hacienda Pública/Patrimonio y las razones de dicha elección. Así como informar de la desconexión o reconexión inflacionaria.
- b) Informar sobre la realización de operaciones en el extranjero y de sus efectos en la información financiera gubernamental, considerando entre otros el importe de las variaciones cambiarias reconocidas en el

Adicionalmente, se deben incluir las explicaciones de las principales variaciones en el activo, en cuadros comparativos como sigue:

- a) Inversiones en valores.*
- b) Patrimonio de Organismos Descentralizados de Control Presupuestario Indirecto.*
- c) Inversiones en empresas de participación mayoritaria.*
- d) Inversiones en empresas de participación minoritaria.*
- e) Patrimonio de Organismos Descentralizados de Control Presupuestario Directo, según corresponda.*

8. Fideicomisos, Mandatos y Análogos

Se deberá informar:

- a) Por ramo administrativo que los reporta.*
- b) Enlistar los de mayor monto de disponibilidad, relacionando aquéllos que conforman el 80% de las disponibilidades.*

9. Reporte de la Recaudación

- a) Análisis del comportamiento de la recaudación correspondiente al ente público o cualquier tipo de ingreso, de forma separada los ingresos locales de los federales.*
- b) Proyección de la recaudación e ingresos en el mediano plazo.*

10. Información sobre la Deuda y el Reporte Analítico de la Deuda

- a) Utilizar al menos los siguientes indicadores: deuda respecto al PIB y deuda respecto a la recaudación tomando, como mínimo, un período igual o menor a 5 años.*
- b) Información de manera agrupada por tipo de valor gubernamental o instrumento financiero en la que se consideren intereses, comisiones, tasa, perfil de vencimiento y otros gastos de la deuda.*

11. Calificaciones otorgadas

Informar, tanto del ente público como cualquier transacción realizada, que haya sido sujeta a una calificación crediticia.

12. Proceso de Mejora

Se informará de:

- a) Principales Políticas de control interno.*
- b) Medidas de desempeño financiero, metas y alcance.*

13. Información por Segmentos

Cuando se considere necesario se podrá revelar la información financiera de manera segmentada debido a la diversidad de las actividades y operaciones que realizan los entes públicos, ya que la misma proporciona información acerca de las diferentes actividades operativas en las cuales participa, de los productos o servicios que maneja, de las diferentes áreas geográficas, de los grupos homogéneos con el objetivo de entender el desempeño del ente, evaluar mejor los riesgos y beneficios del mismo, y entenderlo como un todo y sus partes integrantes.

Consecuentemente, esta información contribuye al análisis más preciso de la situación financiera, grados y fuentes de riesgo y crecimiento potencial de negocio.

14. Eventos Posteriores al Cierre

El ente público informará el efecto en sus estados financieros de aquellos hechos ocurridos en el periodo posterior al que informa, que proporcionan mayor evidencia sobre eventos que le afectan económicamente y que no se conocían a la fecha de cierre.

15. Partes Relacionadas

Se debe establecer por escrito que no existen partes relacionadas que pudieran ejercer influencia significativa sobre la toma de decisiones financieras y operativas.

b) NOTAS DE DESGLOSE

1) NOTAS AL ESTADO DE ACTIVIDADES

Ingresos y Otros Beneficios

- Explicar aquellas cuentas de los rubros que integran los grupos de: Ingresos de Gestión; Participaciones, Aportaciones, Convenios, Incentivos Derivados de la Colaboración Fiscal, Fondos Distintos de Aportaciones, Transferencias, Asignaciones, Subsidios y Subvenciones, y Pensiones y Jubilaciones; y Otros Ingresos y Beneficios, que en lo individual representen el 15% o más del total del rubro al que corresponden.

Concepto	Importe
IMPUESTOS	\$172,424,308.40
DERECHOS	\$115,310,978.36
PRODUCTOS	\$24,402,719.46
APROVECHAMIENTOS	\$9,075,111.52
PARTICIPACIONES, APORTACIONES, CONVENIOS, INCENTIVOS DERIVADOS DE LA COLABORACIÓN FISCAL	\$828,825,764.18
OTROS INGRESOS Y BENEFICIOS VARIOS	\$15,000.00
Suma	\$1,160,053,881.92

Concepto	Importe
BEBIDAS ALCOHÓLICAS INFERIOR A 10 GRADOS	\$4,431,460.25
PADRÓN MUNICIPAL DE COMERCIO Y SERVICIOS	\$5,085,649.35
PADRÓN PROVEEDORES Y CONTRATISTAS	\$111,789.76
PROTECCIÓN CIVIL	\$1,884,659.86
ECOLOGÍA Y MEDIO AMBIENTE	\$164,453.20
ACTUALIZACIONES	\$3,602.67
RECARGOS	\$147,452.19
PERMISOS PARA FESTEJOS	\$399,501.01
FIERRO DE HERRAR	\$150,982.00
SEÑAL DE SANGRE	\$1,875.23
ANUNCIOS Y PROPAGANDA	\$4,058,048.04
ARRENDAMIENTO	\$972,713.70
USO DE BIENES	\$3,500.00
ALBERCA OLÍMPICA	\$7,441,432.06
OTROS PRODUCTOS	\$533,513.14
RENDIMIENTOS FINANCIEROS DE CUENTAS BANCARIAS	\$15,451,560.56
INFRACCIONES AL BANDO DE POLICÍA Y BUEN GOBIERNO	\$813,949.72
POR VIOLAR REGLAMENTOS MUNICIPALES	\$347,873.42
MULTAS PROCEDIMIENTOS LEGALES	\$39,672.66
MULTAS ADMINISTRATIVAS DERIVADAS DE IMPUESTOS	\$39,562.44
MULTAS ADMINISTRATIVAS DERIVADAS DE DERECHOS	\$878,135.24
MULTAS POR SOLICITAR CON FALSAS ALARMAS LOS SERVICIOS DE EMERGENCIA	\$1,500.00
OTROS APROVECHAMIENTOS	\$6,954,418.04
Suma	\$321,213,117.74

Participaciones, Aportaciones, Convenios, Incentivos Derivados de la Colaboración Fiscal, Fondos Distintos de Aportaciones, Transferencias, Asignaciones, Subsidios y Subvenciones, y Pensiones y Jubilaciones

Concepto	Importe
FONDO ÚNICO	\$ 527,617,035.00
FONDO DE ESTABILIZACIÓN FINANCIERA	\$ 15,554,100.00
IMPUESTO SOBRE NÓMINA	\$ 11,981,096.00
Subtotal PARTICIPACIONES	\$555,152,231.00
FONDO DE INFRAESTRUCTURA SOCIAL MUNICIPAL (FIII)	\$ 44,227,916.33
FONDO DE APORTACIONES PARA EL FORTALECIMIENTO DE LOS MUNICIPIOS (FIV)	\$ 205,647,177.17
Subtotal APORTACIONES	\$249,875,093.50
CONVENIOS DE LIBRE DISPOSICIÓN	\$ 1,806,206.25
CONVENIOS ETIQUETADOS	\$ 21,992,233.43

Concepto	Importe
Subtotal CONVENIOS	\$23,798,439.68
INCENTIVOS DERIVADOS DE LA COLABORACIÓN FISCAL	\$.00
Subtotal INCENTIVOS DERIVADOS DE LA COLABORACIÓN FISCAL	\$0.00
FONDOS DISTINTOS DE APORTACIONES	\$.00
Subtotal FONDOS DISTINTOS DE APORTACIONES	\$0.00
TRANSFERENCIAS Y ASIGNACIONES	\$0.00
Subtotal TRANSFERENCIAS Y ASIGNACIONES	\$0.00
SUBSIDIOS Y SUBVENCIONES	\$0.00
Subtotal SUBSIDIOS Y SUBVENCIONES	\$0.00
PENSIONES Y JUBILACIONES	\$0.00
Subtotal PENSIONES Y JUBILACIONES	\$0.00
Suma	\$828,826,764.18

Otros Ingresos y Beneficios

Concepto	Importe
DONACIONES EN ESPECIE	\$ 15,000.00
Suma	15000

Gastos y Otras Pérdidas:

- Explicar aquellas cuentas de los rubros que integran los grupos de: Gastos de Funcionamiento; Transferencias, Subsidios y Otras Ayudas; Participaciones y Aportaciones; Intereses, Comisiones y Otros Gastos de la Deuda Pública; Otros Gastos y Pérdidas Extraordinarias, así como Inversión Pública, que en lo individual representen el 15% o más del total del rubro al que corresponden.

Concepto	Importe
SERVICIOS PERSONALES	\$ 473,057,834.18
MATERIALES Y SUMINISTROS	\$ 93,659,036.21
SERVICIOS GENERALES	\$ 267,195,692.77
TRANSFERENCIAS AL RESTO DEL SECTOR PÚBLICO	\$ 66,096,724.93
AYUDAS SOCIALES	\$ 29,773,524.07
TRANSFERENCIAS AL EXTERIOR	\$ 3,675,153.00
INTERESES DE LA DEUDA PÚBLICA	\$ 3,762,169.20
GASTOS DE LA DEUDA PÚBLICA	\$ 464,529.74
ESTIMACIONES, DEPRECIACIONES, DETERIOROS, OBSOLESCENCIA Y AMORTIZACIONES	\$ 60,304,191.65
INVERSIÓN PÚBLICA NO CAPITALIZABLE	\$ 112,951,695.71
Suma	\$1,110,940,551.46

Concepto	Importe	%
REMUNERACIONES AL PERSONAL DE CARÁCTER PERMANENTE	\$ 192,279,436.85	17%
REMUNERACIONES AL PERSONAL DE CARÁCTER TRANSITORIO	\$ 48,752,554.82	4%
REMUNERACIONES ADICIONALES Y ESPECIALES	\$ 57,464,525.52	5%
SEGURIDAD SOCIAL	\$ 81,502,590.54	7%
OTRAS PRESTACIONES SOCIALES Y ECONÓMICAS	\$ 93,017,269.41	8%
PAGO DE ESTÍMULOS A SERVIDORES PÚBLICOS	\$ 41,457.04	0%
MATERIALES DE ADMINISTRACIÓN, EMISIÓN DE DOCUMENTOS Y ARTÍCULO	\$ 9,448,496.15	1%
ALIMENTOS Y UTENSILIOS	\$ 10,345,194.38	1%
MATERIALES Y ARTÍCULOS DE CONSTRUCCIÓN Y DE REPARACIÓN	\$ 21,259,255.17	2%
PRODUCTOS QUÍMICOS, FARMACÉUTICOS Y DE LABORATORIO	\$ 1,511,532.29	0%
COMBUSTIBLES, LUBRICANTES Y ADITIVOS	\$ 38,647,785.14	3%
VESTUARIO, BLANCOS, PRENDAS DE PROTECCIÓN Y ARTÍCULOS DEPOR	\$ 1,965,610.15	0%
HERRAMIENTAS, REFACCIONES Y ACCESORIOS MENORES	\$ 10,481,162.93	1%
SERVICIOS BÁSICOS	\$ 120,924,141.68	11%
SERVICIOS DE ARRENDAMIENTO	\$ 13,801,563.24	1%
SERVICIOS PROFESIONALES, CIENTÍFICOS Y TÉCNICOS Y OTROS SERVIC	\$ 32,069,980.54	3%
SERVICIOS FINANCIEROS, BANCARIOS Y COMERCIALES	\$ 6,356,563.49	1%
SERVICIOS DE INSTALACIÓN, REPARACIÓN, MANTENIMIENTO Y CONSERV	\$ 7,150,125.36	1%
SERVICIOS DE COMUNICACIÓN SOCIAL Y PUBLICIDAD	\$ 10,554,363.30	1%
SERVICIOS DE TRASLADO Y VIÁTICOS	\$ 2,274,174.62	0%
SERVICIOS OFICIALES	\$ 9,444,253.69	1%
OTROS SERVICIOS GENERALES	\$ 64,620,526.85	6%
TRANSFERENCIAS A ENTIDADES FEDERATIVAS Y MUNICIPIOS	\$ 66,096,724.93	6%
AYUDAS SOCIALES A PERSONAS	\$ 28,331,337.33	3%
BECAS	\$ 1,352,925.81	0%
TRANSFERENCIAS AL SECTOR PRIVADO EXTERNO	\$ 3,675,153.00	0%
INTERESES DE LA DEUDA PÚBLICA INTERNA	\$ 3,762,169.20	0%
GASTOS DE LA DEUDA PÚBLICA INTERNA	\$ 464,529.74	0%
DEPRECIACIÓN DE BIENES MUEBLES	\$ 12,655,694.12	1%
AMORTIZACIÓN DE ACTIVOS INTANGIBLES	\$ 862,460.78	0%
DISMINUCIÓN DE BIENES POR PÉRDIDA U OBSOLESCENCIA	\$ 46,786,036.75	4%
CONSTRUCCIÓN EN BIENES NO CAPITALIZABLE	\$ 112,951,695.71	10%

Gastos de Funcionamiento

Concepto	Importe
DIETAS	\$6,877,987.20
SUELDOS BASE AL PERSONAL PERMANENTE	\$185,401,449.65

NOMBRE DEL ENTE PÚBLICO
ESTADO DE
NOTAS A LOS ESTADOS FINANCIEROS

Concepto	Importe
HONORARIOS ASIMILABLES A SALARIOS	\$48,752,554.82
PRIMA QUINQUENAL POR AÑOS DE SERVICIO EFECTIVOS PRESTADOS	\$9,746,023.30
PRIMAS DE VACACIONES Y DOMINICAL	\$6,115,193.04
GRATIFICACIÓN DE FIN DE AÑO	\$27,327,445.66
BONO ESPECIAL ANUAL	\$12,439,253.64
HORAS EXTRAORDINARIAS	\$1,836,609.88
APORTACIONES AL IMSS	\$45,769,587.78
APORTACIONES PATRONALES AL ISSSTEZAC	\$14,694,921.26
CUOTAS AL RCV	\$21,038,081.50
LIQUIDACIONES	\$8,457,688.50
LAUDOS LABORALES	\$8,815,722.26
PRESTACIONES ESTABLECIDAS POR CONDICIONES GENERALES DE TRABAJO O CONTRATOS	\$703,713.64
COMPENSACIÓN GARANTIZADA	\$26,779,576.89
BONO DE DESPENSA	\$23,949,802.29
DÍAS ECONÓMICOS NO DISFRUTADOS	\$1,310,791.21
BONO MENSUAL	\$22,999,974.62
ESTÍMULOS POR PRODUCTIVIDAD Y EFICIENCIA	\$41,457.04
PAPELERÍA DE OFICINA	\$1,968,948.67
ÚTILES Y EQUIPOS MENORES DE ESCRITORIO	\$145,425.13
OTROS ARTÍCULOS MENORES DE OFICINA	\$74,208.03
MATERIALES Y ÚTILES DE IMPRESIÓN Y REPRODUCCIÓN	\$356,292.56
MATERIAL Y ÚTILES PARA PROCESAMIENTO Y BIENES INFORMÁTICOS	\$19,433.47
MATERIAL IMPRESO E INFORMACIÓN DIGITAL	\$4,276,994.97
MATERIAL DE LIMPIEZA DE OFICINA	\$1,832,849.90
ARTÍCULOS DE HIGIENE PARA EL PERSONAL DE OFICINA	\$21,635.90
OTROS MATERIALES Y SUMINISTROS PARA CURSOS Y TALLERES	\$602,722.52
MATERIALES PARA EL REGISTRO E IDENTIFICACIÓN DE BIENES Y PERSONAS	\$149,985.00
PRODUCTOS ALIMENTICIOS PARA PERSONAS DERIVADO DE LA PRESTACIÓN DE SERVICIOS P	\$2,084,495.20
PRODUCTOS ALIMENTICIOS PARA EL PERSONAL QUE REALIZA LABORES EN CAMPO O DE SUP	\$10,795.43
PRODUCTOS ALIMENTICIOS PARA EL PERSONAL EN LAS INSTALACIONES DE LAS DEPENDENC	\$3,892,603.07
PRODUCTOS ALIMENTICIOS PARA EL PERSONAL DERIVADO DE ACTIVIDADES EXTRAORDINAR	\$3,814,812.19
PRODUCTOS ALIMENTICIOS PARA ANIMALES	\$461,802.92
UTENSILIOS PARA EL SERVICIO DE ALIMENTACIÓN	\$80,685.57
MATERIALES DE CONSTRUCCIÓN	\$609,071.79
CEMENTO Y PRODUCTOS DE CONCRETO	\$961,483.18




NOMBRE DEL ENTE PÚBLICO
ESTADO DE
NOTAS A LOS ESTADOS FINANCIEROS

Concepto	Importe
CAL, YESO Y PRODUCTOS DE YESO	\$3,206.61
MADERA Y PRODUCTOS DE MADERA	\$97,788.11
VIDRIO Y PRODUCTOS DE VIDRIO	\$154,751.82
MATERIAL ELÉCTRICO Y ELECTRÓNICO	\$15,517,352.20
ARTÍCULOS METÁLICOS PARA LA CONSTRUCCIÓN	\$409,741.71
MATERIALES COMPLEMENTARIOS	\$501,470.99
OTROS MATERIALES Y ARTÍCULOS DE CONSTRUCCIÓN Y REPARACIÓN	\$3,004,388.76
SUSTANCIAS QUÍMICAS	\$786,105.47
PLAGUICIDAS, ABONOS Y FERTILIZANTES	\$3,094.00
MEDICINAS Y PRODUCTOS FARMACÉUTICOS	\$50,929.51
MATERIALES, ACCESORIOS Y SUMINISTROS MÉDICOS	\$191,823.28
FIBRAS SINTÉTICAS, HULES, PLÁSTICOS Y DERIVADOS	\$479,580.03
GASOLINA	\$37,712,530.56
DIÉSEL	\$25,028.60
LUBRICANTES Y ADITIVOS	\$910,225.98
VESTUARIO Y UNIFORMES	\$930,083.60
PRENDAS DE SEGURIDAD Y PROTECCIÓN PERSONAL	\$260,858.86
ARTÍCULOS DEPORTIVOS	\$221,476.45
PRODUCTOS TEXTILES	\$553,191.24
HERRAMIENTAS MENORES	\$786,711.80
REFACCIONES Y ACCESORIOS MENORES DE EDIFICIOS	\$85,424.84
REFACCIONES Y ACCESORIOS MENORES DE MOBILIARIO Y EQUIPO DE ADMINISTRACIÓN, EDUCACIÓN Y CULTURA	\$968,542.49
REFACCIONES Y ACCESORIOS MENORES DE EQUIPO DE CÓMPUTO Y TECNOLOGÍAS DE LA INFORMACIÓN	\$373,907.25
REFACCIONES Y ACCESORIOS MENORES DE EQUIPO DE TRANSPORTE	\$7,534,818.34
REFACCIONES Y ACCESORIOS MENORES DE MAQUINARIA Y OTROS EQUIPOS	\$731,758.21
SERVICIO DE ENERGÍA ELÉCTRICA	\$2,307,795.75
ALUMBRADO PÚBLICO	\$34,894,236.44
GAS	\$5,329,707.96
SERVICIO DE AGUA	\$2,529,347.40
SERVICIO TELEFÓNICO CONVENCIONAL	\$274,365.81
SERVICIO DE TELEFONÍA CELULAR	\$94,695.98
SERVICIOS DE ACCESO DE INTERNET, REDES Y PROCESAMIENTO DE INFORMACIÓN	\$178,102.00
SERVICIO POSTAL	\$10,695.76
SERVICIOS INTEGRALES Y OTROS SERVICIOS	\$75,305,194.58
ARRENDAMIENTO DE EDIFICIOS	\$3,873,482.18




NOMBRE DEL ENTE PÚBLICO
ESTADO DE
NOTAS A LOS ESTADOS FINANCIEROS

Concepto	Importe
ARRENDAMIENTO DE MOBILIARIO	\$572,345.59
ARRENDAMIENTO DE VEHÍCULOS TERRESTRES Y AÉREOS, PARA SERVICIOS PÚBLICOS Y LA C	\$5,561,777.19
ARRENDAMIENTO DE MAQUINARIA, OTROS EQUIPOS Y HERRAMIENTAS	\$307,110.00
ARRENDAMIENTO DE ACTIVOS INTANGIBLES	\$2,295.00
OTROS ARRENDAMIENTOS	\$3,235,067.28
SERVICIOS RELACIONADOS CON PROCEDIMIENTOS JURISDICCIONALES	\$13,920.00
SERVICIOS DE DISEÑO, ARQUITECTURA E INGENIERÍA	\$34,800.00
SERVICIOS DE INFORMÁTICA	\$4,163,428.68
SERVICIOS PARA CAPACITACIÓN A SERVIDORES PÚBLICOS EN TERRITORIO NACIONAL	\$195,612.01
SERVICIO DE CAPACITACIÓN PARA POBLACIÓN OBJETIVO	\$112,337.13
SERVICIOS DE APOYO ADMINISTRATIVO, TRADUCCIÓN, FOTOCOPIADO E IMPRESIÓN	\$168.00
SERVICIOS DE PROTECCIÓN Y SEGURIDAD	\$368,068.00
SERVICIOS PROFESIONALES, CIENTÍFICOS Y TÉCNICOS INTEGRALES	\$27,181,646.72
SERVICIOS BANCARIOS Y FINANCIEROS	\$1,645,989.37
AVALÚOS	\$219,844.76
SEGURO DE RESPONSABILIDAD PATRIMONIAL DEL ESTADO	\$4,484,929.36
FLETES Y MANIOBRAS	\$5,800.00
MANTENIMIENTO Y CONSERVACIÓN DE INMUEBLES	\$834,948.20
INSTALACIÓN, REPARACIÓN Y MANTENIMIENTO DE MOBILIARIO Y EQUIPO DE ADMINISTRACIÓ	\$8,476.00
INSTALACIÓN, REPARACIÓN Y MANTENIMIENTO DE EQUIPO DE CÓMPUTO Y TECNOLOGÍA DE L	\$120,736.43
MANTENIMIENTO Y CONSERVACIÓN DE VEHÍCULOS TERRESTRES, AÉREOS, MARÍTIMOS, LACU	\$5,457,914.01
INSTALACIÓN, REPARACIÓN Y MANTENIMIENTO DE MAQUINARIA, OTROS EQUIPOS Y HERRAM	\$398,897.75
SERVICIOS DE LAVANDERÍA, LIMPIEZA, HIGIENE Y FUMIGACIÓN	\$322,308.97
SERVICIOS DE JARDINERÍA Y FUMIGACIÓN	\$6,844.00
INFORMACIÓN EN MEDIOS MASIVOS DERIVADA DE LA OPERACIÓN Y ADMINISTRACIÓN DE LAS	\$9,419,922.50
SERVICIOS DE CREATIVIDAD, PREPRODUCCIÓN Y PRODUCCIÓN DE PUBLICIDAD, EXCEPTO IN	\$960,000.00
PASAJES AÉREOS NACIONALES	\$911,757.49
PASAJES AÉREOS INTERNACIONALES	\$308,872.08
PASAJES TERRESTRES ESTATALES	\$1,770.00
PASAJES TERRESTRES NACIONALES	\$61,028.92
VIÁTICOS NACIONALES	\$293,057.95
VIÁTICOS INTERNACIONALES	\$113,961.69
TRASLADO DE PERSONAS	\$580,642.00
GASTOS DE ORDEN SOCIAL Y CULTURAL	\$9,014,640.48
GASTOS DE REPRESENTACIÓN	\$428,221.21

Concepto	Importe
SERVICIOS FUNERARIOS Y DE CEMENTERIOS	\$268,500.00
IMPUESTOS Y DERECHOS	\$18,193,640.06
PENAS, MULTAS, ACCESORIOS Y ACTUALIZACIONES	\$32,400,447.74
OTROS GASTOS POR RESPONSABILIDADES	\$112,847.08
IMPUESTOS SOBRE NÓMINAS Y OTROS QUE SE DERIVEN DE UNA RELACIÓN LABORAL	\$13,575,826.00
Suma	\$833,414,893.90

Transferencias, Asignaciones, Subsidios y Otras Ayudas

Concepto	Importe
TRANSFERENCIAS POR REINTEGROS A LA TESOFE	\$384,809.39
APORTACIONES PARA ACCIONES	\$30,184,670.45
APORTACIONES PARA OBRAS	\$35,514,803.50
AYUDAS SOCIALES	\$28,331,337.33
BECAS Y OTRAS AYUDAS PARA PROGRAMAS DE CAPACITACIÓN	\$1,352,925.81
Suma	\$95,768,546.48

Intereses, Comisiones y Otros Gastos de la Deuda Pública

Concepto	Importe
INTERESES DE LA DEUDA CON INSTITUCIONES DE CRÉDITO	\$3,762,169.20
GASTOS DE LA DEUDA	\$464,529.74
Suma	\$4,226,698.94

Otros Gastos y Pérdidas Extraordinarias

Concepto	Importe
DEPRECIACIÓN DE BIENES MUEBLES	\$12,655,694.12
DEPRECIACION DE ACTIVOS INTANGIBLES	\$862,460.78
Suma	\$13,518,154.90

Inversión Pública

Concepto	Importe
Edificación no habitacional	\$5,881,168.06
Construcción de Obras para el Abastecimiento de Agua, Petróleo, Gas, Electricidad y Telecomunicacion	\$65,331,777.25

Concepto	Importe
División de Terrenos y Construcción de Obras de Urbanización	\$17,953,957.79
Trabajos de Acabados en Edificaciones y Otros Trabajos Especializados	\$22,425,828.18
Suma	\$111,592,731.28

II) NOTAS AL ESTADO DE SITUACIÓN FINANCIERA

Activo

- **Efectivo y Equivalentes**

1. Se informará acerca de los fondos con afectación específica, el tipo y monto de los mismos; de las inversiones temporales se revelará su tipo y monto.

A continuación se relacionan las cuentas que integran el rubro de efectivo y equivalentes:

Concepto	2026	2024
EFFECTIVO	\$3,958,991.74	\$3,319,082.99
BANCOS/TESORERÍA	\$264,241,524.82	\$162,369,304.50
DEPÓSITOS DE FONDOS DE TERCEROS EN GARANTÍA Y/O ADM	\$1,300,001.00	\$1,300,001.00
Suma	\$268,200,516.56	\$166,988,388.49

Efectivo

Representa el monto en dinero propiedad del ente público en caja y aquel que está a su cuidado y administración.

Concepto	Importe
CAJA	\$3,958,991.74
Suma	\$3,958,991.74

Bancos/Tesorería

Representa el monto de efectivo disponible propiedad de **ENTE/INSTITUTO**, en instituciones bancarias, su importe se integra por:

Banco	Importe
BANORTE	\$200,240,711.13
BANCOMER	\$4,342,339.17
SNTANDER SERFIN	\$28,285,606.07
BANREGION	\$31,372,868.45
Suma	\$264,241,524.82

• **Derechos a recibir Efectivo y Equivalentes y Bienes o Servicios**

2. Por tipo de contribución se informará el monto que se encuentre pendiente de cobro y por recuperar de hasta cinco ejercicios anteriores, asimismo se deberán considerar los montos sujetos a algún tipo de juicio con una antigüedad mayor a la señalada y la factibilidad de cobro.
3. Se informará, de manera agrupada, los derechos a recibir efectivo y equivalentes, y bienes o servicios, (excepto cuentas por cobrar de contribuciones e inversiones financieras) en una desagregación por su vencimiento en días a 90, 180, menor o igual a 365 y mayor a 365. Adicionalmente, se informará de las características cualitativas relevantes que afecten a estas cuentas.

Concepto	2025	2024
DERECHOS A RECIBIR EFECTIVO O EQUIVALENTES	\$15,033,276.93	\$18,235,621.62
DERECHOS A RECIBIR BIENES O SERVICIOS	\$14,588,047.38	\$23,880,104.67
INVENTARIOS	\$0.00	\$0.00
ALMACENES	\$0.00	\$0.00
ESTIMACIÓN POR PÉRDIDA O DETERIORO DE ACTIVOS CIRCULANTES	\$0.00	\$0.00
OTROS ACTIVOS CIRCULANTES	\$0.00	\$0.00
Suma	\$29,621,324.31	\$42,115,726.29

Cuentas por Cobrar a Corto Plazo

Representa el monto de los derechos de cobro a favor del ente público, cuyo origen es distinto de los ingresos por contribuciones, productos y aprovechamientos, que serán exigibles en un plazo menor o igual a doce meses.

Concepto	2025	2024
CUENTAS POR COBRAR	\$5,364,712.58	\$5,354,025.19
DOCUMENTOS POR COBRAR	\$7,394,475.34	\$8,412,720.81
VIVIENDA DIGNA	\$62,300.00	\$73,600.00
Suma	\$12,821,487.92	\$13,840,346.00

Deudores Diversos por Cobrar a Corto Plazo

Representa el monto de los derechos de cobro a favor del ente público por gastos por comprobar, principalmente relacionados con viáticos.

Otros Derechos a recibir Efectivo y Equivalentes a Corto Plazo

Representan los derechos de cobro originados en el desarrollo de las actividades del ente público, de los cuales se espera recibir una contraprestación representada en recursos, bienes o servicios; en un plazo menor o igual a doce meses, no incluidos en las cuentas anteriores,

Anticipo a Proveedores por Adquisición de Bienes y Prestación de Servicios a Corto Plazo

Representa los anticipos entregados a proveedores por adquisición de bienes y prestación de servicios, previo a la recepción parcial o total, que serán exigibles en un plazo menor o igual a doce meses.

• **Inventarios**

4. Se clasificarán como inventarios los bienes disponibles para su transformación. Esta nota aplica para aquellos entes públicos que realicen algún proceso de transformación y/o elaboración de bienes.

En la nota se informará del sistema de costeo y método de valuación aplicados a los inventarios, así como la conveniencia de su aplicación dada la naturaleza de los mismos. Adicionalmente, se revelará el impacto en la información financiera por cambios en el método o sistema.

• **Almacenes**

5. De la cuenta Almacén se informará acerca del método de valuación, así como la conveniencia de su aplicación. Adicionalmente, se revelará el impacto en la información financiera por cambios en el método.

• **Inversiones Financieras**

6. De la cuenta Fideicomisos, Mandatos y Contratos Análogos se informarán los recursos asignados por tipo y monto, y características significativas que tengan o puedan tener alguna incidencia en las mismas.
7. Se informarán los saldos e integración de las cuentas: Participaciones y Aportaciones de Capital, Inversiones a Largo Plazo y Títulos y Valores a Largo Plazo.

• **Bienes Muebles, Inmuebles e Intangibles**

8. Se informará de manera agrupada por cuenta, los rubros de Bienes Muebles e Inmuebles, el monto de la cuenta y de la depreciación del ejercicio y la acumulada, el método de depreciación, tasas determinadas y los criterios de aplicación de los mismos. Asimismo, se informará de las características significativas del estado en que se encuentren los activos.

Bienes Muebles

Concepto	2025	2024
MOBILIARIO Y EQUIPO DE ADMINISTRACIÓN	\$37,354,713.71	\$36,721,050.09
MOBILIARIO Y EQUIPO EDUCACIONAL Y RECREATIVO	\$8,149,234.40	\$7,100,096.59
EQUIPO E INSTRUMENTAL MÉDICO Y DE LABORATORIO	\$1,188,334.61	\$1,188,334.61
VEHÍCULOS Y EQUIPO DE TRANSPORTE	\$92,351,061.64	\$92,100,581.64
EQUIPO DE DEFENSA Y SEGURIDAD	\$3,771,134.91	\$3,771,134.91
MAQUINARIA, OTROS EQUIPOS Y HERRAMIENTAS	\$10,555,198.51	\$9,776,737.70
COLECCIONES, OBRAS DE ARTE Y OBJETOS VALIOSOS	\$649,963.36	\$649,963.36
Total BIENES MUEBLES	\$164,019,641.14	\$151,307,898.90

Bienes Inmuebles, Infraestructura y Construcciones en Proceso

Concepto	2025	2024
TERRENOS	\$1,123,125,688.84	\$1,236,299,047.73
EDIFICIOS NO HABITACIONALES	\$100,444,922.20	\$100,444,922.20
CONSTRUCCIONES EN PROCESO EN BIENES DE DOMINIO PÚBLICO	\$254,516,427.75	\$327,484,729.27
CONSTRUCCIONES EN PROCESO EN BIENES PROPIOS	\$134,094,943.25	\$106,567,890.81
OTROS BIENES INMUEBLES	\$1,241,869.00	\$1,241,869.00
Total BIENES INMUEBLES, INFRAESTRUCTURA Y CONSTRUCCIONES EN PROCESO	\$1,613,423,851.04	\$1,772,038,459.01

Depreciaciones

Concepto	2025	2024
DEPRECIACIÓN ACUMULADA DE BIENES MUEBLES	\$147,730,443.07	\$136,238,758.95
DEPRECIACIÓN ACUMULADA DE ACTIVOS INTANGIBLES	\$8,258,385.62	\$7,395,924.84
Total DEPRECIACIÓN, DETERIORO Y AMORTIZACIÓN ACUMULADA	\$155,988,828.69	\$143,634,683.79

9. Se informará de manera agrupada por cuenta, los rubros de activos intangibles y diferidos, su monto y naturaleza, amortización del ejercicio, amortización acumulada, tasa y método aplicados.

Activos Intangibles

Concepto	2025	2024
SOFTWARE	\$9,458,189.28	\$8,532,509.27
LICENCIAS	\$8,404.20	\$0.00
Total ACTIVOS INTANGIBLES	\$9,466,593.48	\$8,532,509.27

Activo Diferido

Concepto	2025	2024
OTROS ACTIVOS DIFERIDOS	\$0.00	\$0.00
Total ACTIVOS DIFERIDOS	\$0.00	\$0.00

Amortizaciones

Concepto	2025	2024
DEPRECIACIÓN ACUMULADA DE BIENES MUEBLES	\$147,730,443.07	\$136,238,758.95
DEPRECIACIÓN ACUMULADA DE ACTIVOS INTANGIBLES	\$8,258,385.62	\$7,395,924.84
Total DEPRECIACIÓN, DETERIORO Y AMORTIZACIÓN ACUMULADA	\$147,730,443.07	\$143,634,683.79

- Estimaciones y Deterioros**

10. Se informarán los criterios utilizados para la determinación de las estimaciones; por ejemplo: estimación de cuentas incobrables, estimación por deterioro de inventarios, deterioro de bienes y cualquier otra que aplique.

- Otros Activos**

11. De las cuentas de otros activos se informará por tipo circulante o no circulante, los montos totales asociados y sus características cualitativas significativas que les impacten financieramente.

Otros Activos Circulantes

Concepto	2025	2024
VALORES EN GARANTÍA	\$.00	\$.00
BIENES EN GARANTÍA (EXCLUYE DEPÓSITOS DE FONDOS)	\$.00	\$.00
Total	0	0

Otros Activos No Circulantes

Concepto	2025	2024
BIENES EN CONCESIÓN	\$.00	\$.00
BIENES EN ARRENDAMIENTO FINANCIERO	\$.00	\$.00
Total	0	0

Pasivo

- Cuentas y Documentos por pagar**

1. Se elaborará una relación de las cuentas y documentos por pagar en una desagregación por su vencimiento en días a 90, 180, menor o igual a 365 y mayor a 365. Asimismo, se informará sobre la factibilidad del pago de dichos pasivos.

Servicios Personales por Pagar a Corto Plazo

Representa los adeudos por las remuneraciones del personal al servicio del ente público, de carácter permanente o transitorio, que deberá pagar en un plazo menor o igual a doce meses.

Proveedores por Pagar a Corto Plazo

Representa los adeudos con proveedores derivados de operaciones del ente público, con vencimiento menor o igual a doce meses.

NOMBRE DEL ENTE PÚBLICO
ESTADO DE
NOTAS A LOS ESTADOS FINANCIEROS

Concepto	Importe
MULTISERVICIO LA PLATA S.A. DE C.V.	\$330,331.96
ZACATECAS RADIO FM S.A. DE C.V.	\$232,000.00
ESTHER ESTUDILLO HERNANDEZ	\$28,839.68
TV ZAC S.A. DE C.V.	\$35,000.00
FABIAN FLORES GONZALEZ	\$550.00
PERLA ELIZABETH MIER GARCIA	\$29,177.94
ASOCIACION MAGISTERIAL ARTE Y GESTION A.C.	\$37,120.00
JOSE MANUEL ACEVEDO GALVAN	\$86,527.20
GAS CAMPANITA SA DE CV	\$535,089.39
COMISION FEDERAL DE ELECTRICIDAD	\$39,530.00
RADIOMOVIL DIPSA S.A. DE C.V.	\$9,137.94
JESUS TORRES CASTAÑON	\$8,286.00
COMISION FEDERAL DE ELECTRICIDAD (DAP)	\$3,262,659.54
TELEFONIA POR CABLE S.A. DE C.V.	\$7,617.07
JUAN JOSE RENTERIA GARCIA	\$70,498.05
CARLOS ALBERTO LOPEZ CARRILLO	\$2,900.00
GRUPO CUATRO TARRAGONA SA DE CV	\$15,950.19
CESAR ESPARZA CHAVEZ	\$44,080.00
MARIA FERNANDA ESQUIVEL ARTEAGA	\$20,000.00
PROYECTOS Y EDIFICACIONES NACIONALES S.A. DE C.V.	\$2,718.79
ALEJANDRO VALENCIA BARRERA	\$18,560.00
ARACELI FLORES CARRILLO	\$3,480.00
JUAN ENRIQUEZ SUAREZ DEL REAL	\$19,430.00
INSTITUTO ZACATECANO DE CULTURA "RAMON LOPEZ VELARDE"	\$20,000.00
RAUL PINEDO HERNANDEZ	\$4,999.99
JESUS DELGADO	\$1,276.00
COMERCIALIZADORA ELECTRICA DE ZACATECAS SA DE CV	\$43,595.64
ALFREDO DAVILA TREJO	\$4,988.00
RODOLFO ROMO SANDOVAL	\$136,830.04
SERVICIOS ESPECIALES LA COMERCIAL SA DE CV	\$11,600.00
HUGO TORRES VILLEGAS	\$2,900.00
TANIA BERENICE BRIONES CORDERO	\$5,800.00
UNIVERSIDAD AUTONOMA DE ZACATECAS	\$109,000.00
FRUTI EXPRESS SANDOVAL SA DE CV	\$87,526.00
RICARDO QUIÑONES ORTIZ	\$3,500.00
INSTITUTO DE SEGURIDAD Y SERVICIOS SOCIALES DE LOS TRABAJADOR	\$67,355.04
JOSE RAMON GARCIA ARANDA	\$13,920.00

NOMBRE DEL ENTE PÚBLICO
ESTADO DE
NOTAS A LOS ESTADOS FINANCIEROS


Concepto	Importe
JOSE SAMUEL CARRILLO RUIZ	\$54,450.00
MULTISERVICIO SAN RAMON S.A.DE C.V.	\$6,557,323.52
HADA RUBI SALDIVAR RODRÍGUEZ	\$20,314.17
MARIA ELENA LOERA RODRÍGUEZ	\$27,492.00
JORGE ARMANDO HERNANDEZ MORENO	\$89,320.00
DANIEL TREVILLA TREJO	\$1,044.40
LENSVIDEO PRODUCCIONES S.C.	\$5,220.00
ARMANDO CARRILLO BAÑUELOS	\$9,280.00
JULIAN CESAR GARCIA GARCIA	\$16,588.00
FABIOLA JESUSITA REVELES BERUMEN	\$4,417.29
FRANCISCO JAVIER DE LA TORRE FRANCO	\$540.00
COMERCIALIZADORA COPLAZAC S DE RL DE CV	\$26,612.72
JOSE LEONARDO MORENO ALVARADO	\$5,000.01
JESUS GERARDO JAQUEZ BERMUDEZ	\$66,400.00
RAFAEL JARA MADERA	\$24,620.00
ORBLÉNDIA MINETTE HINOJOSA ESTRADA	\$6,599.85
DIEGO SERGIO ARTURO CAMPOS CAMPOS	\$46,400.00
MANUEL GERARDO LUGO BALDERAS	\$41,541.36
JESUS ROMERO BAÑUELOS	\$3,000.00
JESUS DANIEL TREVILLA TREJO	\$34,777.80
CONSTRUCCIONES CEZAC SA DE CV	\$175,061.40
MEROLI S.A DE C.V.	\$4,320.00
RITO AGUAYO AGUILERA	\$2,088.00
IVAN LOPEZ VERVER Y VARGAS	\$223,861.83
CESAR ALFREDO FERNANDEZ ORTEGA	\$14,764.48
AG PROENVIRO SA DE CV	\$25,694.00
JOSE ANTONIO MENCHACA TREJO	\$49,406.00
MARTHA ORALIA LOPEZ ESTRADA	\$1,800.00
JOSE JESUS RAMOS MARTINEZ	\$47,838.40
OPERADORA Y ADMINISTRADORA FINCA SANTA SA DE CV	\$160,403.23
JOSE EDMUNDO HUERTA VARGAS	\$83,370.29
CHRISTIAN FABIAN CRISTERNA HERRERA	\$38,941.04
CRISTINA DE LOERA CERVANTES	\$53,442.36
TALLER HABITAT S DE RL DE CV	\$159,999.99
JOSE LUIS RODRIGUEZ NIEVES	\$189,900.00
ARTURO JAIRO GARCIA QUINTANAR	\$53,475.00
MARIA FERNANDA REYES ACOSTA	\$2,358.49
PIMTEX HOME S DE RL DE CV	\$74,346.00

NOMBRE DEL ENTE PÚBLICO
ESTADO DE
NOTAS A LOS ESTADOS FINANCIEROS

Concepto	Importe
JORGE AARON SALDAÑA MIER	\$13,445.00
LILIA BERENICE SALES CAMPOS	\$2,784.00
EDUARDO JAVIER DEL REAL SANCHEZ	\$3,500.00
ALFREDO HERNANDEZ RUBIO	\$104,600.00
FRANCISCO TREJO AMEZCUA	\$12,000.00
EFRAIN GUTIERREZ DE LA ISALA	\$6,566.04
REFUGIO BAÑUELOS RENTERIA	\$580.00
ROSA ALICIA GALVAN IBARRA	\$3,000.00
BERNARDO IVAN DE LA CRUZ	\$8,700.00
JESUS EUGENIO RODRIGUEZ TORRES	\$1,336,171.52
CHRISTIAN SEBASTIAN HERNANDEZ HIRIARTT	\$332,048.61
MARPISAN EDIFICACIONES SA DE CV	\$583.40
MA SILVIA GIRON CORREA	\$171,030.40
JUAN MANUEL MUÑETONES MIRANDA	\$12,201.66
VICTOR MANUEL PEREZ DUARTE	\$9,280.00
CONSTRUCTORA SAEER SA DE CV	\$160,000.00
FRANCISCO JAVIER FLORES LOPEZ	\$42,224.00
RAFAEL CANDELAS SALINAS	\$1,056.60
GUILLERMO AARON GALVAN BADILLO	\$4,930.00
DINAMICA COMERCIAL INTER SA DE CV	\$76,560.10
PROYECTOS INDUSTRIALES Y CONSTRUMATERIALES EXPECT, S.A. DE C.	\$100,000.00
JAIME ARTURO CASAS MADERO	\$1,500.00
GABRIEL AVILA BENITEZ	\$25,000.00
JOSE RICARDO REYES SANCHEZ	\$5,000.00
PUBLIMMERCE S.A. DE C.V.	\$34,800.00
GUILLERMO SERGIO ESPINOSA PROA	\$13,920.00
JUAN CARLOS BELMONTES	\$46,648.36
MERCEDES CARREON RAMIREZ	\$1,740.00
BERNARDO RODRIGUEZ AVALOS	\$53,165.93
SARA ABIGAIL HERNANDEZ URENDA	\$41,116.20
GABRIELA ALEXANDRA MORALES CORREA	\$11,600.00
CAREVO DEL CENTRO	\$89,899.98
MOISES ALVARADO OROZCO	\$30,201.74
KERN SERVICIOS PUBLICITARIOS SA DE CV	\$6,000.00
CAMARA NACIONAL DE LA INDUTRIA DE RESTAURANTES Y ALIMENTOS C	\$20,000.00
MARIA GUADALUPE ESCALERA DE LA TORRE	\$15,499.99
SERVICIOS LA PERLA SA DE CV	\$2,989.62
ROGELIO GUTIERREZ MORALES	\$108,207.12

NOMBRE DEL ENTE PÚBLICO
ESTADO DE
NOTAS A LOS ESTADOS FINANCIEROS

Concepto	Importe
SERGIO LUIS SANCHEZ CARLOS	\$36,462.70
MANUEL WALDEMAR AGUILAR BUTANDA	\$24,800.00
INGRID PAOLI ACOSTA TORRES	\$30,015.00
GRUPO CONSTRUCTOR HABRICA S DE RL DE CV	\$119,999.99
OSWALDO VICTOR INFANTE MENDEZ	\$23,524.80
J. CRUZ CARDENAS DELGADO	\$68,300.00
ZAYRA PAULINA LOPEZ ESCOBEDO	\$3,500.88
CAMINO REAL FERRETERIA Y MATERIAL SA DE CV	\$22,440.00
SESMAR COMERCIAL SA DE CV	\$182,243.01
CONCILIO CONSULTORES SC	\$129,999.99
NOE GALLEGOS BATRES	\$20,000.00
JAIME DELENA MENDEZ	\$143,387.60
ROLANDO RUELAS RODARTE	\$41,760.00
QUALITAS COMPAÑIA DE SEGUROS, SA DE CV	\$36,531.50
CALDERON, CONTABILIDAD FISCAL Y LEGAL SC	\$52,200.00
BERNARDINO CAMPOS GARCIA	\$14,732.00
ESTV CABLE SA DE CV	\$30,000.00
NEFTALI DELENA MENDEZ	\$9,280.00
PLAN PREVISOR HERNANDEZ SA DE CV	\$58,333.00
ROPA PARA DAMAS Y BEBES EL MAS BARATO SA DE CV	\$2,650.00
DIANA RAQUEL GARCIA KARAM	\$1,729,768.80
RUBEN AVILA RAMIREZ	\$1,300.00
DERAL AUTOMOTRIZ S.A. DE C.V.	\$2,491.66
CONSTRUCCIONES B HERNANDEZ S.A. DE C.V.	\$6,960.00
ANA ELENA ROSAS ORCAJO	\$4,727.55
CLAUDIA IVONNE MENA CASTAÑON	\$2,923.20
VICENTE SANCHEZ MARTINEZ	\$2,412.80
CARITINA LUNA VALDEZ	\$4,999.99
SEGUROS ARGOS, S.A. DE C.V.	\$429,586.44
JOSE EDUARDO LUMBRERAS CHAIREZ	\$78,563.71
TRASH RECOLECCION INTEGRAL DE RESIDUOS SOLIDOS SA DE CV	\$7,974,625.33
JAVIER LARA JIMENEZ	\$96,570.00
SION Y MAS SA DE CV	\$1,513.00
ROQUE EDUARDO DELGADO NAVARRO	\$2,784.00
JOSEFINA BARBOSA ALVARADO	\$5,655.19
DRA. LESLIE RUTH MIRELES CASTAÑON	\$2,500.00
AMOR Y VIDA ANIMAL ZACATECAS AC	\$4,000.00
JOSE LUIS LOPEZ GARCIA	\$2,800.00




NOMBRE DEL ENTE PÚBLICO
ESTADO DE
NOTAS A LOS ESTADOS FINANCIEROS

Concepto	Importe
SINDICATO UNICO DE TRABAJADORES AL SERVICIO DEL ESTADO MUNICI	\$63,611.00
JHAM TECH CONSULTING SC	\$1,599,000.00
DINAMICA EMPRESARIAL VETERINARIA SA DE CV	\$960.36
JESUS MURO ROMO	\$48,900.96
SERVICIO DE ADMINISTRACION TRIBUTARIA	\$62,882.00
ISIS MIROSLAVA SALCIDO ALVARADO	\$1,125.00
MANUEL RICARDO MARTINEZ ROJAS	\$22,966.27
ANGEL MARCELINO PONCE ORTIZ	\$400,799.72
JUDITH LIMON GONZALEZ	\$668.75
MAYORGA MARKETING SA DE CV	\$203,107.41
MARIA DEL CONSUELO GARCIA GARIBALDI	\$166,599.00
JORGE ANTONIO TORREZ CHAVEZ	\$90.00
JOSE DE JESUS SALINAS ALATORRE	\$28,200.01
PERLA ELIZABETH MIER GARCIA	\$8,330.00
ALMAZAN HERMANOS S.A. DE C.V.	\$163,641.20
JUAN DE LA CRUZ BOLTEADA GARCIA	\$1,977.08
SOFTWARE IN ACTION SA DE CV	\$105,000.00
JUAN MANUEL MUÑETONES MIRANDA	\$18,181.68
MARIAM MONREAL MUÑOZ	\$12,081.40
GRUPO LMI	\$1,740,000.00
Suma	\$32,715,800.34

• **Fondos y Bienes de Terceros en Garantía y/o Administración**

2. Se informará de manera agrupada los recursos localizados en Fondos de Bienes de Terceros en Garantía y/o Administración a corto y largo plazo, así como la naturaleza de dichos recursos y sus características cualitativas significativas que les afecten o pudieran afectarles financieramente.

• **Pasivos Diferidos**

3. Se informará de las cuentas de los pasivos diferidos por tipo, monto y naturaleza, así como las características significativas que les impacten o pudieran impactarles financieramente.

Pasivos Diferidos a Corto Plazo

Concepto	2025	2024
GUARDERIA INFANTIL CHIQUITINES S.C.	\$.00	\$ 540,324.00
OTROS PASIVOS DIFERIDOS A CORTO PLAZO	\$.00	\$.00
Total	0	540324

Pasivos Diferidos a Largo Plazo

Concepto	2025	2024
CRÉDITOS DIFERIDOS A LARGO PLAZO	\$.00	\$.00
INTERESES COBRADOS POR ADELANTADO A LARGO PLAZO	\$.00	\$.00
Total	0	0

• **Provisiones**

4. Se informará de las cuentas de provisiones por tipo, monto y naturaleza, así como las características significativas que les impacten.

Provisiones a Corto Plazo

Concepto	2025	2024
PROVISIÓN PARA DEMANDAS Y JUICIOS A CORTO PLAZO	\$.00	\$.00
PROVISIÓN PARA CONTINGENCIAS A CORTO PLAZO	\$.00	\$.00
Total	0	0

Provisiones a Largo Plazo

Concepto	2025	2024
PROVISIÓN PARA DEMANDAS Y JUICIOS A LARGO PLAZO	\$.00	\$.00
PROVISIÓN PARA PENSIONES A LARGO PLAZO	\$.00	\$.00
Total	0	0

• **Otros Pasivos**

5. De las cuentas de otros pasivos se informará por tipo circulante o no circulante, los montos totales y sus características cualitativas significativas que les impacten financieramente.

III) NOTAS AL ESTADO DE VARIACIÓN EN LA HACIENDA PÚBLICA

1. Se informará de manera agrupada, acerca de las modificaciones al patrimonio contribuido por tipo, naturaleza y monto.
2. Se informará de manera agrupada, acerca del monto y procedencia de los recursos que modifican al patrimonio generado.

IV) NOTAS AL ESTADO DE FLUJOS DE EFECTIVO

Efectivo y equivalentes

1. Presentar el análisis de las cifras del periodo actual (20XN) y periodo anterior (20XN-1) del Efectivo y Equivalentes al Efectivo, al Final del Ejercicio del Estado de Flujos de Efectivo, respecto a la composición del rubro de Efectivo y Equivalentes, utilizando el siguiente cuadro:

Efectivo y Equivalentes		
Concepto	2025	2024
Efectivo	\$3,958,991.74	\$3,319,082.99
Bancos/Tesorería	\$264,241,524.82	\$162,369,304.50
Bancos/Dependencias y Otros	\$0.00	\$0.00
Inversiones Temporales (Hasta 3 meses)	\$0.00	\$0.00
Fondos con Afectación Específica	\$0.00	\$0.00
Depósitos de Fondos de Terceros en Garantía y/o Administración	\$1,300,001.00	\$1,300,001.00
Otros Efectivos y Equivalentes	\$0.00	\$0.00
Total	\$269,500,517.56	\$166,988,388.49

2. Detallar las adquisiciones de las Actividades de Inversión efectivamente pagadas, respecto del apartado de aplicación.

Adquisiciones de Actividades de Inversión efectivamente pagadas		
Concepto	2025	2024
Bienes Inmuebles, Infraestructura y Construcciones en Proceso		
Terrenos	\$1,123,125,688.84	\$1,236,299,047.73
Viviendas	\$0.00	\$0.00
Edificios no Habitacionales	\$100,444,922.20	\$100,444,922.20
Infraestructura	\$0.00	\$0.00
Construcciones en Proceso en Bienes de Dominio Público	\$254,516,427.75	\$327,484,729.27
Construcciones en Proceso en Bienes Propios	\$134,094,943.25	\$106,567,890.81
Otros Bienes Inmuebles	\$1,241,869.00	\$1,241,869.00
Bienes Muebles	\$154,019,641.14	\$151,307,898.90
Mobiliario y Equipo de Administración	\$37,354,713.71	\$36,721,050.09
Mobiliario y Equipo Educacional y Recreativo	\$8,149,234.40	\$7,100,096.59
Equipo e Instrumental Médico y de Laboratorio	\$1,188,334.61	\$1,188,334.61
Vehículos y Equipo de Transporte	\$92,351,061.64	\$92,100,581.64
Equipo de Defensa y Seguridad	\$3,771,134.91	\$3,771,134.91
Maquinaria, Otros Equipos y Herramientas	\$10,555,198.51	\$9,776,737.70
Colecciones, Obras de Arte y Objetos Valiosos	\$649,963.36	\$649,963.36
Activos Biológicos	\$0.00	\$0.00

Otras Inversiones		
Total	\$1,767,443,492.18	\$1,923,346,357.91

3. Presentar la Conciliación de los Flujos de Efectivo Netos de las Actividades de Operación y los saldos de Resultados del Ejercicio (Ahorro/Desahorro), utilizando el siguiente cuadro:

CONCILIACION DE FLUJOS DE EFECTIVO NETOS		
Concepto	2025	2024
Resultado del Ejercicio Ahorro /Desahorro		
Movimientos de partidas (o rubros) que no afectan al efectivo		
Depreciación	\$12,655,694.12	\$0.00
Amortización	\$862,460.78	\$0.00
Incrementos en las provisiones		
Incremento en inversiones producido por revaluación		
Ganancia/pérdida en venta de bienes muebles, inmuebles e		
Incremento en cuentas por cobrar		
Flujos de Efectivo Netos de las Actividades de Operación		

Los conceptos incluidos en los movimientos de partidas (o rubros) que no afectan al efectivo, que aparecen en el cuadro anterior son enunciativos y tienen como finalidad mostrar algunos ejemplos para elaborar este cuadro.

V) CONCILIACIÓN ENTRE LOS INGRESOS PRESUPUESTARIOS Y CONTABLES, ASÍ COMO ENTRE LOS EGRESOS PRESUPUESTARIOS Y LOS GASTOS CONTABLES

La conciliación se presentará atendiendo a lo dispuesto por el "Acuerdo por el que se emite el formato de conciliación entre los ingresos presupuestarios y contables, así como entre los egresos presupuestarios y los gastos contables" y sus modificaciones.

c) NOTAS DE MEMORIA (CUENTAS DE ORDEN)

Las Notas de Memoria contendrán información sobre las cuentas de orden tanto contables como presupuestarias que se utilizan para registrar movimientos de valores que no afecten o modifiquen el Estado de Situación Financiera del ente público; sin embargo, su incorporación es necesaria con fines de recordatorio, de control y en general sobre los aspectos administrativos, o bien, para consignar sus derechos o responsabilidades contingentes que puedan, o no, presentarse en el futuro.

Las cuentas que se manejan para efectos de estas Notas son las siguientes:

Cuentas de Orden Contables

Valores

Emisión de obligaciones

Avales y garantías

Juicios

Inversión Mediante Proyectos para Prestación de Servicios (PPS) y Similares

Bienes concesionados o en comodato

Se informará al menos lo siguiente:

1. Los valores en custodia de instrumentos prestados a formadores de mercado e instrumentos de crédito recibidos en garantía de los formadores de mercado u otros.
2. Por tipo de emisión de instrumento: monto, tasa y vencimiento.
3. Los contratos firmados de construcciones por tipo de contrato.

Las cuentas de orden contables señaladas, se indican de manera enunciativa, por lo tanto, deberán informar sobre las cuentas de orden contable que utilice el ente público y que presenten saldos al periodo que se reporta.

Concepto	Importe
VALORES EN CUSTODIA	\$0.00
CUSTODIA DE VALORES	\$0.00
BIENES BAJO CONTRATO EN COMODATO	\$8,719,007.76
CONTRATO DE COMODATO POR BIENES	\$8,719,007.76
CUENTAS DE ORDEN CONTABLES	\$17,438,016.52

Cuentas de Orden Presupuestario

Cuentas de ingresos

Cuentas de egresos

En las cuentas de orden presupuestarias, se informará el avance que se registra, previo al cierre presupuestario de cada periodo que se reporta.

Cuentas de Orden Presupuestarias de Ingresos	
Concepto	2025
Ley de Ingresos Estimada	\$971,734,337.42
Ley de Ingresos por Ejecutar	\$0.00
Modificaciones a la Ley de Ingresos Estimada	\$249,549,492.52
Ley de Ingresos Devengada	\$1,221,283,829.94 *
Ley de Ingresos Recaudada	\$1,221,283,829.94

* Al importe total de los abonos del rubro 8.1.4 Ley de Ingresos Devengada se le deberá restar las devoluciones del periodo que se reporta.


Cuentas de Orden Presupuestarias de Egresos	
Concepto	2025
Presupuesto de Egresos Aprobado	\$971,734,337.42
Presupuesto de Egresos por Ejercer	\$47,802,692.12
Modificaciones al Presupuesto de Egresos Aprobado	\$334,140,560.01
Presupuesto de Egresos Comprometido	\$1,258,072,205.31
Presupuesto de Egresos Devengado	\$1,070,797,134.58
Presupuesto de Egresos Ejercido	\$1,038,974,277.17
Presupuesto de Egresos Pagado	\$1,038,892,088.72

SR: Saldo del rubro contenido en la Balanza de Comprobación.
 R: Rubro (Plan de Cuentas del Manual de Contabilidad Gubernamental emitido por el CONAC)


 LIC. JOSE SALDIVAR ALCALDE
 PRESIDENTE MUNICIPAL




 LIC. ANAL INFANTE MORALES
 SÍNDICA MUNICIPAL




 L.C. JESUS RODRIGUEZ DEL MURO
 TESORERO MUNICIPAL



**Secretaría de
 la Tesorería
 y Finanzas**

Cuenta Pública 2025
MUNICIPIO DE GUADALUPE
 Estado Analítico del Activo
 Del 1 de Enero al 31 de Diciembre de 2025
 (Cifras en Pesos)


Concepto	Saldo Inicial	Cargos del Periodo	Abonos del Periodo	Saldo Final	Variación del Periodo
ACTIVO	1,997,348,298	8,637,487,677	8,714,792,876	1,920,043,099	-77,305,199
Activo Circulante	209,104,115	8,559,145,758	8,469,128,030	299,121,842	90,017,727
Efectivo y Equivalentes	166,988,388	4,778,522,209	4,676,010,080	269,500,518	102,512,129
Derechos a Recibir Efectivo o Equivalentes	18,235,622	3,770,949,033	3,774,151,378	15,033,277	-3,202,345
Derechos a Recibir Bienes o Servicios	23,880,105	9,674,516	18,966,573	14,588,047	-9,292,057
Inventarios	0	0	0	0	0
Almacenes	0	0	0	0	0
Estimación por Pérdida o Deterioro de Activos Circulantes	0	0	0	0	0
Otros Activos Circulantes	0	0	0	0	0
Activo No Circulante	1,788,244,183	78,341,919	245,664,845	1,620,921,257	-167,322,926
Inversiones Financieras a Largo Plazo	0	0	0	0	0
Derechos a Recibir Efectivo o Equivalentes a Largo Plazo	0	0	0	0	0
Bienes Inmuebles, Infraestructura y Construcciones en Proceso	1,772,038,459	72,368,063	230,982,670	1,613,423,851	-158,614,608
Bienes Muebles	151,307,899	3,875,762	1,164,020	154,019,641	2,711,742
Activos Intangibles	8,532,509	934,084	0	9,466,593	934,084
Depreciación, Deterioro y Amortización Acumulada de Bienes	-143,634,684	1,164,010	13,518,155	-155,988,829	-12,354,145
Activos Diferidos	0	0	0	0	0
Estimación por Pérdida o Deterioro de Activos no Circulantes	0	0	0	0	0
Otros Activos no Circulantes	0	0	0	0	0

Bajo protesta de decir verdad declaramos que los Estados Financieros y sus notas son correctos y son responsabilidad del emisor.

LIC. JOSE SALDIVAR ALCALDE
 PRESIDENTE MUNICIPAL




LIC. ANALI INFANTE MORALES
 SÍNDICA MUNICIPAL



SINDICATURA
 MUNICIPAL

LIC. NÉSCIO RODRÍGUEZ DEL MURO
 TESORESER MUNICIPAL



**Secretaría de
 la Tesorería
 y Finanzas**

Cuenta Pública 2025
MUNICIPIO DE GUADALUPE
 Estado Analítico de la Deuda y Otros Pasivos
 Del 1 de Enero al 31 de Diciembre de 2025
 (Cifras en Pesos)

Denominación de las Deudas	Moneda de Contratación	Institución o País Acreedor	Saldo Inicial del Periodo	Saldo Final del Periodo
DEUDA PÚBLICA				
Corto Plazo				
Deuda Interna				
Instituciones de Crédito	Peso	México	0	0
Títulos y Valores	Peso	México	0	0
Arrendamientos Financieros	Peso	México	0	0
Deuda Externa				
Organismos Financieros Internacionales	Peso	México	0	0
Deuda Bilateral	Peso	México	0	0
Títulos y Valores	Peso	México	0	0
Arrendamientos Financieros	Peso	México	0	0
Subtotal de Deuda Pública a Corto Plazo			0	0
Largo Plazo				
Deuda Interna				
Instituciones de Crédito	Peso	México	51,712,500	17,737,500
Títulos y Valores	Peso	México	0	0
Arrendamientos Financieros	Peso	México	0	0
Deuda Externa				
Organismos Financieros Internacionales	Peso	México	0	0
Deuda Bilateral	Peso	México	0	0
Títulos y Valores	Peso	México	0	0
Arrendamientos Financieros	Peso	México	0	0
Subtotal de Deuda Pública a Largo Plazo			51,712,500	17,737,500
Total de Otros Pasivos	Peso	México	111,450,072	97,511,924
Total de Deuda Pública y Otros Pasivos			163,162,572	115,249,424

Bajo protesta de decir verdad declaramos que los Estados Financieros y Balances, son razonablemente correctos y son responsabilidad del emisor.

LIC. JOSÉ SALDIVAR ALCAZAR
 PRESIDENTE MUNICIPAL

LIC. ANALI INFANTE MORALES
 SÍNDICA MUNICIPAL

LIC. JESÚS RODRÍGUEZ DEL MURO
 TESORERO MUNICIPAL

**Secretaría de
 la Tesorería
 y Finanzas**

Cuenta Pública 2025
MUNICIPIO DE GUADALUPE
 Estado Analítico de Ingresos
 Del 1 de Enero al 31 de Diciembre de 2025
 (Cifras en Pesos)

Rubro de Ingresos / Fuente de Financiamiento	Ingresos					Diferencia
	Estimado	Ampliaciones / (Reducciones)	Modificado	Devengado	Recaudado	
Impuestos	138,135,021	38,289,287	172,424,308	172,424,308	172,424,308	38,289,287
Cuotas y Aportaciones de Seguridad Social	0	0	0	0	0	0
Contribuciones de Mejoras	0	0	0	0	0	0
Derechos	99,823,310	15,487,669	115,310,978	115,310,978	115,310,978	15,487,669
Productos	13,408,344	82,239,323	95,647,667	95,647,667	95,647,667	82,239,323
Aprovechamientos	4,284,140	4,790,971	9,075,112	9,075,112	9,075,112	4,790,971
Ingresos por Venta de Bienes, Prestación de Servicios y Otros Ingresos	0	0	0	0	0	0
Participaciones, Aportaciones, Convenios, Incentivos Derivados de la Colaboración Fiscal y Fondos Distintos de Aportaciones	718,083,522	110,742,242	828,825,764	828,825,764	828,825,764	110,742,242
Transferencias, Asignaciones, Subsidios y Subvenciones, y Pensiones y Jubilaciones	0	0	0	0	0	0
Ingresos Derivados de Financiamientos	0	0	0	0	0	0
Total	971,734,337	249,549,493	1,221,283,830	1,221,283,830	1,221,283,830	
				Ingresos excedentes		249,549,493

Rubro de Ingresos / Fuente de Financiamiento	Ingresos					Diferencia
	Estimado	Ampliaciones / (Reducciones)	Modificado	Devengado	Recaudado	
Ingresos del Poder Ejecutivo Federal o Estatal y de los Municipios	971,734,337	249,549,493	1,221,283,830	1,221,283,830	1,221,283,830	249,549,493
Impuestos	138,135,021	38,289,287	172,424,308	172,424,308	172,424,308	38,289,287
Cuotas y Aportaciones de Seguridad Social	0	0	0	0	0	0
Contribuciones de Mejoras	0	0	0	0	0	0
Derechos	99,823,310	15,487,669	115,310,978	115,310,978	115,310,978	15,487,669
Productos	13,408,344	82,239,323	95,647,667	95,647,667	95,647,667	82,239,323
Aprovechamientos	4,284,140	4,790,971	9,075,112	9,075,112	9,075,112	4,790,971
Participaciones, Aportaciones, Convenios, Incentivos Derivados de la Colaboración Fiscal y Fondos Distintos de Aportaciones	718,083,522	110,742,242	828,825,764	828,825,764	828,825,764	110,742,242
Transferencias, Asignaciones, Subsidios y Subvenciones, y Pensiones y Jubilaciones	0	0	0	0	0	0
Ingresos de los Entes Públicos de los Poderes Legislativo y Judicial, de los Órganos Autónomos y del Sector Paraestatal o Paramunicipal, así como de las Empresas Públicas del Estado	0	0	0	0	0	0
Cuotas y Aportaciones de Seguridad Social	0	0	0	0	0	0
Productos	0	0	0	0	0	0
Ingresos por Venta de Bienes, Prestación de Servicios y Otros Ingresos	0	0	0	0	0	0
Transferencias, Asignaciones, Subsidios y Subvenciones, y Pensiones y Jubilaciones	0	0	0	0	0	0
Ingresos derivados de financiamiento	0	0	0	0	0	0
Ingresos Derivados de Financiamientos	0	0	0	0	0	0
Total	971,734,337	249,549,493	1,221,283,830	1,221,283,830	1,221,283,830	
				Ingresos excedentes		249,549,493




Secretaría de la Tesorería y Finanzas

LIC. JESUS RODRIGUEZ DEL MURO
 PRESIDENTE MUNICIPAL

L.C. JESUS RODRIGUEZ DEL MURO
 TRESORERO MUNICIPAL



LIC. ANALI INFANTE MORALES
 SINDICA MUNICIPAL



Sindicatura Municipal

Cuenta Pública 2025
MUNICIPIO DE GUADALUPE
Estado Analítico del Ejercicio del Presupuesto de Egresos
Clasificación Administrativa
Del 1 de Enero al 31 de Diciembre de 2025
(Cifras en Pesos)

Concepto	Egresos					Subejercicio
	Aprobado	Ampliaciones/ (Reducciones)	Modificado	Devengado	Pagado	
AYUNTAMIENTO	82,635,631	9,552,183	92,087,714	88,497,650	86,887,686	3,690,064
SECRETARÍA PARTICULAR (PRESIDENCIA - DESPACHO)	43,120,691	8,795,213	51,915,905	48,387,225	45,792,985	3,528,679
SINDICATURA CABILDO	15,138,578 24,276,263	-596,513 1,353,483	14,542,063 25,629,747	14,542,063 25,568,362	14,542,063 25,568,362	0 61,384
SECRETARÍA DE GOBIERNO MUNICIPAL	62,027,810	21,140,635	83,168,245	81,699,086	81,315,002	1,469,169
SECRETARÍA DE GOBIERNO MUNICIPAL	62,027,810	21,140,635	83,168,245	81,699,086	81,315,002	1,469,159
TESORERÍA	326,757,815	168,522,515	485,280,330	346,256,284	332,338,949	139,024,045
SECRETARÍA DE LA TESORERÍA Y FINANZAS	326,757,815	168,522,515	485,280,330	346,256,284	332,338,949	139,024,045
DIRECCIÓN DE DESARROLLO ECONÓMICO Y SOCIAL	90,094,387	21,494,820	111,589,208	89,350,787	88,858,673	22,238,419
SECRETARÍA DE DESARROLLO ECONÓMICO	7,019,695	473,447	7,493,141	7,493,141	7,493,141	0
SECRETARÍA DEL BIENESTAR SOCIAL	83,074,692	21,021,373	104,096,065	81,857,646	81,363,532	22,238,419
DIRECCIÓN DE OBRAS Y SERVICIOS PÚBLICOS MUNICIPALES	227,320,393	83,267,418	310,587,812	245,004,703	238,760,307	65,583,108
SECRETARÍA DE OBRAS PÚBLICAS	79,939,130	77,318,364	157,257,494	96,855,897	95,949,243	60,401,597
SECRETARÍA DE SERVICIOS PÚBLICOS	147,381,263	5,949,055	153,330,318	148,148,807	139,811,064	5,181,511
ÓRGANO INTERNO DE CONTROL	6,144,817	151,540	6,296,357	6,296,357	6,296,357	0
ÓRGANO INTERNO DE CONTROL	6,144,817	151,540	6,296,357	6,296,357	6,296,357	0
DIRECCIÓN DE SEGURIDAD PÚBLICA MUNICIPAL	75,448,733	-5,060,716	70,388,017	70,372,678	68,090,886	15,339
DIRECCIÓN DE SEGURIDAD PÚBLICA MUNICIPAL	75,448,733	-5,060,716	70,388,017	70,372,678	68,090,886	15,339
DIF MUNICIPAL	14,560,320	7,883,259	22,443,580	21,025,643	21,007,122	1,417,936
SISTEMA MUNICIPAL PARA EL DESARROLLO INTEGRAL DE LA FAMILIA	14,560,320	7,883,259	22,443,580	21,025,643	21,007,122	1,417,936
UNIDAD DE TRANSPARENCIA MUNICIPAL	19,302	-5,460	13,842	13,842	13,842	0
UNIDAD DE TRANSPARENCIA MUNICIPAL	19,302	-5,460	13,842	13,842	13,842	0
PATRONATO DE LA FERIA	2,718,624	14,790,409	17,509,034	17,105,937	15,719,351	403,098
FERIA DE GUADALUPE	2,718,624	14,790,409	17,509,034	17,105,937	15,719,351	403,098
UNIDAD O INSTITUTO DE PLANEACIÓN MUNICIPAL	7,117,329	1,118,749	8,236,079	8,236,079	8,102,381	0
SECRETARÍA DE PLANEACIÓN DEL DESARROLLO MUNICIPAL	7,117,329	1,118,749	8,236,079	8,236,079	8,102,381	0
UNIDAD O INSTITUTO MUNICIPAL DE LA MUJER	5,517,684	937,680	6,455,364	6,455,364	6,448,300	0
DIRECCIÓN DE LA MUJER GUADALUPENSE	5,517,684	937,680	6,455,364	6,455,364	6,448,300	0
DIRECCIÓN DE AGUA, MEDIO AMBIENTE Y SUSTENTABILIDAD	18,867,197	1,554,962	20,422,159	19,922,159	19,695,175	500,000
SECRETARÍA DE DESARROLLO URBANO, ECOLOGÍA Y MEDIO AMBIENTE	18,867,197	1,554,962	20,422,159	19,922,159	19,695,175	500,000
DIRECCIÓN DE DESARROLLO RURAL INTEGRAL SUSTENTABLE	5,704,956	6,049,478	11,754,434	11,754,434	11,645,594	0
SECRETARÍA DE DESARROLLO RURAL INTEGRAL SUSTENTABLE	5,704,956	6,049,478	11,754,434	11,754,434	11,645,594	0
INSTITUTO MUNICIPAL DE CULTURA	19,579,028	9,833,178	29,412,206	29,131,318	29,076,181	280,888
DIRECCIÓN MUNICIPAL DE LA CULTURA	19,579,028	9,833,178	29,412,206	29,131,318	29,076,181	280,888
INSTITUTO MUNICIPAL DEL DEPORTE	25,397,594	2,929,076	28,326,670	27,770,962	26,741,192	555,708
DIRECCIÓN MUNICIPAL DEL DEPORTE	25,397,594	2,929,076	28,326,670	27,770,962	26,741,192	555,708
INSTITUTO MUNICIPAL DE LA JUVENTUD	1,923,017	-19,166	1,903,851	1,903,851	1,903,851	0
DIRECCIÓN MUNICIPAL DE LA JUVENTUD	1,923,017	-19,166	1,903,851	1,903,851	1,903,851	0
Total del Egreso	971,734,337	334,140,580	1,305,874,897	1,070,797,135	1,038,892,089	235,077,763


Cuenta Pública 2025
MUNICIPIO DE GUADALUPE
Estado Analítico del Ejercicio del Presupuesto de Egresos
Clasificación Administrativa
Del 1 de Enero al 31 de Diciembre de 2025
(Cifras en Pesos)



[Handwritten signature]

LIC. JOSE SALDIVAR ALCALDE
PRESIDENTE MUNICIPAL

[Handwritten signature]



LIC. ANALI INFANTE MORALES
SÍNDICA MUNICIPAL

[Handwritten signature]

L.C. JESUS RODRIGUEZ DEL MURO
TESORERO MUNICIPAL



Secretaría de
la Tesorería
y Finanzas

Cuenta Pública 2025
MUNICIPIO DE GUADALUPE
Estado Analítico del Ejercicio del Presupuesto de Egresos
Clasificación Económica (por Tipo de Gasto)
Del 1 de Enero al 31 de Diciembre de 2025
(Cifras en Pesos)


Concepto	Egresos					Subejercicio
	Aprobado	Ampliaciones/ (Reducciones)	Modificado	Devengado	Pagado	
Gasto Corriente	818,873,643	186,073,115	1,004,946,758	937,684,664	906,495,727	67,262,094
Gasto de Capital	92,949,931	103,554,857	196,504,788	72,320,293	71,604,184	124,184,495
Amortización de la Deuda y Disminución de Pasivos	59,910,764	44,512,588	104,423,351	60,792,177	60,792,177	43,631,174
Pensiones y Jubilaciones	0	0	0	0	0	0
Participaciones	0	0	0	0	0	0
Total del Egreso	971,734,337	334,140,580	1,305,874,897	1,070,797,135	1,038,892,089	235,077,783

[Handwritten signature]



LIC. JOSE SALDIVAR ALCALDE
PRESIDENTE MUNICIPAL

[Handwritten signature]



LIC. ANALI INFANTE MORALES
SÍNDICA MUNICIPAL

[Handwritten text: Sin firma Municipal]

[Handwritten signature]



L.C. JESUS RODRIGUEZ DEL MURO
TESORERO MUNICIPAL

**Secretaría de
la Tesorería
y Finanzas**

Cuenta Pública 2025
MUNICIPIO DE GUADALUPE
Estado Analítico del Ejercicio del Presupuesto de Egresos
Clasificación por Objeto del Gasto (Capítulo y Concepto)
Del 1 de Enero al 31 de Diciembre de 2025
(Cifras en Pesos)

Concepto	Egresos					Subejercicio
	Aprobado	Ampliaciones/ (Reducciones)	Modificado	Devengado	Pagado	
Servicios Personales	456,619,581	38,768,414	493,378,995	473,057,834	463,850,921	20,321,160
Remuneraciones al Personal de Carácter Permanente	199,245,127	-6,486,325	192,758,802	192,279,437	192,279,437	479,365
Remuneraciones al Personal de Carácter Transitorio	45,570,114	3,182,440	48,752,555	48,752,555	48,752,555	0
Remuneraciones Adicionales y Especiales	58,008,911	1,455,615	57,484,526	57,484,526	55,844,540	0
Seguridad Social	79,859,197	1,643,394	81,502,591	81,502,591	74,009,720	0
Otras Prestaciones Sociales y Económicas	75,899,141	36,959,923	112,859,065	93,017,269	92,923,213	19,841,795
Provisiones	0	0	0	0	0	0
Pago de Estímulos a Servidores Públicos	37,091	4,366	41,457	41,457	41,457	0
Materiales y Suministros	74,118,445	24,694,705	98,813,150	93,659,038	91,312,201	5,154,114
Materiales de Administración, Emisión de Documentos y Artículos Oficiales	9,387,560	922,796	10,290,356	9,448,496	8,936,961	841,860
Alimentos y Utensilios	7,449,323	3,649,269	11,098,593	10,345,194	9,803,547	753,398
Materias Primas y Materiales de Producción y Comercialización	0	0	0	0	0	0
Materiales y Artículos de Construcción y de Reparación	6,936,085	15,582,334	22,528,419	21,259,255	20,847,277	1,269,163
Productos Químicos, Farmacéuticos y de Laboratorio	1,849,035	751,734	2,600,770	1,511,532	1,511,277	1,089,238
Combustibles, Lubricantes y Aditivos	38,933,300	1,714,485	38,647,785	38,647,785	38,359,416	0
Vestuario, Blancos, Prendas de Protección y Artículos Deportivos	3,652,149	-722,354	2,929,795	1,965,610	1,537,891	964,185
Materiales y Suministros Para Seguridad	0	0	0	0	0	0
Herramientas, Refacciones y Accesorios Menores	7,930,992	2,786,440	10,717,432	10,481,163	10,315,832	236,269
Servicios Generales	238,078,723	72,850,660	308,929,383	267,195,693	248,261,878	41,733,690
Servicios Básicos	119,499,832	1,613,796	121,113,628	120,924,142	108,890,343	189,488
Servicios de Arrendamiento	10,316,281	3,619,269	14,135,570	13,801,563	12,062,524	334,007
Servicios Profesionales, Científicos, Técnicos y Otros Servicios	7,858,158	25,108,696	32,966,855	32,069,981	29,811,975	896,874
Servicios Financieros, Bancarios y Comerciales	6,806,822	2,297,592	9,104,514	6,356,563	6,356,563	2,747,951
Servicios de Instalación, Reparación, Mantenimiento y Conservación	5,008,706	2,142,580	7,151,286	7,150,125	7,105,631	1,160
Servicios de Comunicación Social y Publicidad	9,499,203	1,063,860	10,563,063	10,554,363	10,378,043	8,700
Servicios de Traslado y Viáticos	1,506,631	919,929	2,426,561	2,274,175	1,910,011	151,388
Servicios Oficiales	10,972,337	564,767	11,537,104	9,444,264	7,219,143	2,082,850
Otros Servicios Generales	64,611,653	35,320,150	99,931,803	64,620,527	64,557,645	35,311,277
Transferencias, Asignaciones, Subsidios y Otras Ayudas	43,513,373	56,085,158	99,598,531	99,545,402	98,824,028	53,129
Transferencias Internas y Asignaciones al Sector Público	0	0	0	0	0	0
Transferencias al Resto del Sector Público	10,570,615	55,529,239	66,099,855	66,096,725	65,512,801	3,130
Subsidios y Subvenciones	0	0	0	0	0	0
Ayudas Sociales	28,942,758	860,766	29,823,524	29,773,524	29,636,074	49,899
Pensiones y Jubilaciones	0	0	0	0	0	0
Transferencias a Fideicomisos, Mandatos y Otros Análogos	0	0	0	0	0	0
Transferencias a la Seguridad Social	0	0	0	0	0	0
Donativos	0	0	0	0	0	0
Transferencias al Exterior	4,000,000	-324,847	3,675,153	3,675,153	3,675,153	0
Bienes Muebles, Inmuebles e Intangibles	7,187,539	3,616,732	10,803,271	4,809,846	4,687,776	5,993,424
Mobiliario y Equipo de Administración	0	2,823,769	2,823,769	633,664	633,664	2,190,105
Mobiliario y Equipo Educativo y Recreativo	45,000	1,191,217	1,236,217	1,049,138	896,714	187,079
Equipo e Instrumental Médico y de Laboratorio	0	0	0	0	0	0
Vehículos y Equipo de Transporte	5,512,500	-481,760	5,030,740	1,414,500	1,414,500	3,616,240
Equipo de Defensa y Seguridad	1,538,689	-1,538,689	0	0	0	0
Maquinaria, Otros Equipos y Herramientas	54,600	723,881	778,481	778,461	708,814	0
Activos Biológicos	0	0	0	0	0	0
Bienes Inmuebles	0	0	0	0	0	0
Activos Intangibles	36,750	897,334	934,084	934,084	934,084	0

Cuenta Pública 2025
MUNICIPIO DE GUADALUPE
Estado Analítico del Ejercicio del Presupuesto de Egresos
Clasificación por Objeto del Gasto (Capítulo y Concepto)
Del 1 de Enero al 31 de Diciembre de 2025
(Cifras en Pesos)

Concepto	Egresos					Subejercicio
	Aprobado	Ampliaciones/ (Reducciones)	Modificado	Devengado	Pagado	
Inversión Pública	83,598,756	65,170,835	148,769,591	87,610,447	87,016,408	81,289,145
Obra Pública en Bienes de Dominio Público	78,673,971	9,137,181	85,811,152	39,883,394	39,489,356	45,827,757
Obra Pública en Bienes Propios	6,924,765	56,033,654	62,958,440	27,527,052	27,527,052	35,431,387
Proyectos Productivos y Acciones de Fomento	0	0	0	0	0	0
Inversiones Financieras y Otras Provisiones	2,163,636	34,768,290	38,931,926	0	0	38,931,926
Inversiones Para el Fomento de Actividades Productivas	0	0	0	0	0	0
Acciones y Participaciones de Capital	0	0	0	0	0	0
Compra de Títulos y Valores	0	0	0	0	0	0
Concesión de Préstamos	0	0	0	0	0	0
Inversiones en Fideicomisos, Mandatos y Otros Análogos	0	0	0	0	0	0
Otras Inversiones Financieras	0	0	0	0	0	0
Provisiones para Contingencias y Otras Erogaciones Especiales	2,163,636	34,768,290	36,931,926	0	0	36,931,926
Participaciones y Aportaciones	0	0	0	0	0	0
Participaciones	0	0	0	0	0	0
Aportaciones	0	0	0	0	0	0
Convenios	0	0	0	0	0	0
Deuda Pública	68,454,284	40,195,766	108,650,050	65,018,876	65,018,876	43,831,174
Amortización de la Deuda Pública	33,975,000	17,737,500	51,712,500	33,975,000	33,975,000	17,737,500
Intereses de la Deuda Pública	7,836,110	-4,073,940	3,762,169	3,762,169	3,762,169	0
Comisiones de la Deuda Pública	0	0	0	0	0	0
Gastos de la Deuda Pública	707,411	292,881	464,530	464,530	464,530	0
Costo por Coberturas	0	0	0	0	0	0
Apoyos Financieros	0	0	0	0	0	0
Adeudos de Ejercicios Fiscales Anteriores (Adefes)	25,935,763	28,145,465	52,710,851	26,817,177	26,817,177	25,893,674
Total del Egreso	971,744,832	1,040,580	1,305,874,897	1,070,797,135	1,038,892,089	235,077,763



LIC. JOSÉ SALDIVAR ALCÁZAR
PRESIDENTE MUNICIPAL

LIC. ANALI INFANTE MORALES
SÍNDICA MUNICIPAL

L.C. JESÚS RODRÍGUEZ DEL MURO
TESORERO MUNICIPAL



**Secretaría de
la Tesorería
y Finanzas**

Cuenta Pública 2025
MUNICIPIO DE GUADALUPE
Estado Analítico del Ejercicio del Presupuesto de Egresos
Clasificación Funcional (Finalidad y Función)
Del 1 de Enero al 31 de Diciembre de 2025
(Cifras en Pesos)

Concepto	Egresos					Subejercicio
	Aprobado	Ampliaciones/(Reducciones)	Modificado	Devengado	Pagado	
Gobierno	694,378,577	218,584,388	912,962,965	786,136,193	749,631,324	148,826,752
Legislación	42,518,521	13,420,678	55,939,199	38,201,699	38,201,699	17,737,500
Justicia	0	0	0	0	0	0
Coordinación de la Política de Gobierno	8,625,285	1,134,335	9,759,620	7,143,346	6,905,746	2,616,274
Relaciones Exteriores	0	0	0	0	0	0
Asuntos Financieros y Hacendarios	579,224,263	210,649,774	789,874,038	663,401,059	649,191,884	126,472,978
Seguridad Nacional	0	0	0	0	0	0
Asuntos de Orden Público y de Seguridad Interior	64,010,508	-6,620,420	57,390,088	57,390,088	55,331,995	0
Otros Servicios Generales	0	0	0	0	0	0
Desarrollo Social	270,286,400	121,434,322	391,730,722	303,479,711	288,147,499	88,251,011
Protección Ambiental	100,933,434	7,167,838	108,101,272	99,329,605	91,345,585	8,771,667
Vivienda y Servicios a la Comunidad	117,712,647	13,559,048	131,271,695	91,532,015	87,393,837	39,739,680
Salud	0	0	0	0	0	0
Recreación, Cultura y Otras Manifestaciones Sociales	19,311,388	80,925,240	100,236,628	67,330,320	64,892,550	32,908,309
Educación	457,454	12,092,876	12,550,330	8,434,331	7,948,807	4,115,999
Protección Social	31,881,476	7,689,321	39,570,797	36,853,440	36,566,720	2,717,357
Otros Asuntos Sociales	0	0	0	0	0	0
Desarrollo Económico	7,059,361	-5,878,130	1,181,231	1,181,231	1,113,268	0
Asuntos Económicos, Comerciales y Laborales en General	0	0	0	0	0	0
Agropecuaria, Silvicultura, Pesca y Caza	0	501,600	501,600	501,600	501,600	0
Combustibles y Energía	0	0	0	0	0	0
Minería, Manufacturas y Construcción	0	0	0	0	0	0
Transporte	7,059,361	-6,379,730	679,631	679,631	611,666	0
Comunicaciones	0	0	0	0	0	0
Turismo	0	0	0	0	0	0
Ciencia, Tecnología e Innovación	0	0	0	0	0	0
Otras Industrias y Otros Asuntos Económicos	0	0	0	0	0	0
Otras no Clasificadas en Funciones Anteriores	0	0	0	0	0	0
Transacciones de la Deuda Pública / Costo Financiero de la Deuda	0	0	0	0	0	0
Transferencias, Participaciones y Aportaciones entre Diferentes Niveles y Ordenes de Gobierno	0	0	0	0	0	0
Saneamiento del Sistema Financiero	0	0	0	0	0	0
Adeudos de Ejercicios Fiscales Anteriores	0	0	0	0	0	0
Total del Egreso		334,140,580	1,308,874,897	1,070,787,135	1,026,982,689	235,077,783

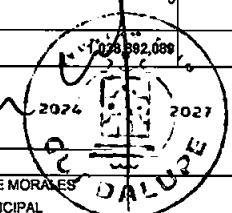


[Handwritten signature]
 LIC. ANALI INFANTE MORALES
 SÍNDICA MUNICIPAL

[Handwritten signature]
 LIC. JOSE SALDIVAR ALCALDE
 PRESIDENTE MUNICIPAL

[Handwritten signature]
 LIC. JESUS RODRIGUEZ DEL MURO
 TESORERO MUNICIPAL


Secretaría de la Tesorería y Finanzas





Cuenta Pública 2025
MUNICIPIO DE GUADALUPE
Endeudamiento Neto
Del 1 de Enero al 31 de Diciembre de 2025
(Cifras en Pesos)

Identificación de Crédito o Instrumento	Contratación // Colocación	Amortización	Endeudamiento Neto
Créditos Bancarios			
			0
			0
			0
			0
			0
			0
			0
			0
Total Créditos Bancarios	0	33,975,000	-33,975,000
Otros Instrumentos de Deuda			
			0
			0
			0
			0
			0
			0
			0
			0
Total Otros Instrumentos de Deuda	0	0	0
TOTAL	0	33,975,000	-33,975,000





 LIC. JOSÉ SALDIVAR ALCOCER
 PRESIDENTE MUNICIPAL




 LIC. ANALI INFANTE MORALES
 SÍNDICA MUNICIPAL

Sindicatura Municipal




 LIC. JESÚS RODRÍGUEZ DEL MURO
 TESORERO MUNICIPAL


Secretaría de la Tesorería y Finanzas

Cuenta Pública 2025
MUNICIPIO DE GUADALUPE
Indicadores de Postura Fiscal
Del 1 de Enero al 31 de Diciembre de 2025
(Cifras en pesos)


Concepto	Estimado/Aprobado	Devengado	Recaudado/Pagado
I. Ingresos Presupuestarios	971,734,337	1,221,283,830	1,221,283,830
1. Ingresos del Gobierno de la Entidad Federativa	971,734,337	1,221,283,830	1,221,283,830
2. Ingresos del Sector Paraestatal	0	0	0
II. Egresos Presupuestarios	937,759,337	1,036,822,135	1,004,917,089
3. Egresos del Gobierno de la Entidad Federativa	937,759,337	1,036,822,135	1,004,917,089
4. Egresos del Sector Paraestatal	0	0	0
III. Balance Presupuestario (Superávit o Déficit) (III = I - II)	33,975,000	184,461,695	216,366,741

Concepto	Estimado/Aprobado	Devengado	Recaudado/Pagado
III. Balance presupuestario (Superávit o Déficit)	33,975,000	184,461,695	216,366,741
IV. Intereses, Comisiones y Gastos de la Deuda	8,543,521	4,226,699	4,226,699
V. Balance Primario (Superávit o Déficit) (V= III + IV)	42,518,521	188,688,394	220,593,440

Concepto	Estimado/Aprobado	Devengado	Recaudado/Pagado
A. Financiamiento	0	0	0
B. Amortización de la deuda	33,975,000	33,975,000	33,975,000
C. Financiamiento Neto	-33,975,000	-33,975,000	-33,975,000



LIC. JOSE SALDIVAR ALCALDE
 PRESIDENTE MUNICIPAL



LIC. ANALI INFANTE MORALES,
 SÍNDICA MUNICIPAL

sin escritura
 Municipal



L.C. JESUS RODRIGUEZ DEL MURO
 TRESERO MUNICIPAL

**Secretaría de
 la Tesorería
 y Finanzas**

Cuenta Pública 2025
MUNICIPIO DE GUADALUPE
Gasto por Categoría Programática
Del 1 de Enero al 31 de Diciembre de 2025
(Cifras en Pesos)

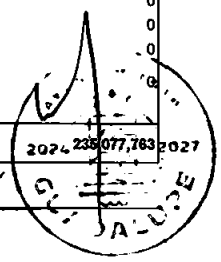
Concepto	Egresos					Subejercicio
	Aprobado	Ampliaciones/ (Reducciones)	Modificado	Devengado	Pagado	
Programas	971,734,337	334,140,680	1,305,874,897	1,070,797,136	1,038,892,089	235,077,783
Subsidios: Sector Social y Privado o Entidades Federativas y Municipios	0	0	0	0	0	0
Subsidios sujetos a Reglas de Operación	0	0	0	0	0	0
Subsidios sujetos a Lineamientos de Operación	0	0	0	0	0	0
Bienes, Servicios e Infraestructura Pública	673,860,287	248,252,376	922,112,663	752,700,489	733,671,948	169,412,174
Provisión de Bienes Públicos	0	0	0	0	0	0
Prestación de Servicios Públicos	673,860,287	248,252,376	922,112,663	752,700,489	733,671,948	169,412,174
Proyectos de Inversión en Infraestructura y Obra Pública	0	0	0	0	0	0
Desempeño de las Funciones de Gobierno	0	0	0	0	0	0
Funciones de las Fuerzas Armadas	0	0	0	0	0	0
Fomento, Promoción y Servicios para el Desarrollo Económico y Social	0	0	0	0	0	0
Regulación y supervisión	0	0	0	0	0	0
Atención a desastres por eventos naturales	0	0	0	0	0	0
Articulación, coordinación e instrumentación de políticas públicas	0	0	0	0	0	0
Investigación y desarrollo	0	0	0	0	0	0
Servicios de protección y conservación ambiental	0	0	0	0	0	0
Administrativos y de Apoyo a la Gestión Presupuestaria	0	0	0	0	0	0
Apoyo para el desarrollo de las funciones de gobierno	0	0	0	0	0	0
Apoyo al buen gobierno y mejoramiento de la gestión	0	0	0	0	0	0
Provisiones y reasignaciones presupuestarias específicos	0	0	0	0	0	0
Operaciones ajenas	0	0	0	0	0	0
Compromisos, Cumplimiento de Obligaciones y otras Aportaciones	297,874,050	85,888,184	383,762,234	318,096,648	305,220,140	65,665,588
Participaciones a entidades federativas y municipios	0	0	0	0	0	0
Costo financiero, deuda o apoyos a deudores y ahorradores de la banca	42,518,521	13,420,678	55,939,199	38,201,699	38,201,699	17,737,500
Adeudos de ejercicios fiscales anteriores (ADEFAS)	9,432,415	29,063,376	38,495,791	12,765,851	12,765,851	25,729,940
Aportaciones Federales	245,923,115	43,404,129	289,327,244	267,129,095	254,252,590	22,198,149
Pensiones y jubilaciones	0	0	0	0	0	0
Obligaciones de cumplimiento de resolución jurisdiccional	0	0	0	0	0	0
Aportaciones a la seguridad social	0	0	0	0	0	0
Aportaciones a fondos de estabilización	0	0	0	0	0	0
Aportaciones a fondos de inversión y reestructura de pensiones	0	0	0	0	0	0
Total del Egreso	971,734,337	334,140,680	1,305,874,897	1,070,797,136	1,038,892,089	235,077,783




LIC. JOSÉ SANDIVAR ALCALDE
PRESIDENTE MUNICIPAL

L.C. JESUS RODRIGUEZ DEL MURO
TESORERO MUNICIPAL

LIC. ANALÍ INFANTE MORALES
SÍNDICA MUNICIPAL



Sin Rubrica Municipal



Secretaría de la Tesorería y Finanzas



Usr: CUAUHTEMOC
Rep: rptBalanzaComprobacion

**MUNICIPIO DE GUADALUPE
ESTADO DE ZACATECAS**

Balanza de Comprobación del 01/ene./2025 al 31/dic./2025
Cuentas con saldos y movimientos acumulado. (De la cuenta: 1000 a la 9999)

Fecha y hora de Impresión | 09/mar./2026
11:30 a. m.

Nat.	Cuenta	Nombre de la cuenta	SALDO ANTERIOR		MOVIMIENTOS		SALDO ACTUAL	
			DEUDOR	ACREEDOR	DEUDOR	ACREEDOR	DEUDOR	ACREEDOR
D	1111	EFFECTIVO	\$3,319,082.99	\$0.00	\$36,213,822.25	\$35,573,913.50	\$3,958,991.74	\$0.00
D	1112	BANCOS/TESORERÍA	\$162,369,304.50	\$0.00	\$4,742,308,386.67	\$4,640,436,166.35	\$264,241,524.82	\$0.00
D	1116	DEPÓSITOS DE FONDOS DE TERCEROS EN GARANTÍA Y/O ADMINISTRACIÓN	\$1,300,001.00	\$0.00	\$0.00	\$0.00	\$1,300,001.00	\$0.00
D	1121	INVERSIONES FINANCIERAS DE CORTO PLAZO	\$212,419.63	\$0.00	\$2,528,623,878.46	\$2,528,836,298.09	\$0.00	\$0.00
D	1122	CUENTAS POR COBRAR A CORTO PLAZO	\$13,840,346.00	\$0.00	\$902,764,398.61	\$903,783,256.69	\$12,821,487.92	\$0.00
D	1123	DEUDORES DIVERSOS POR COBRAR A CORTO PLAZO	\$1,623,707.31	\$0.00	\$724,242.18	\$675,543.68	\$1,672,405.81	\$0.00
D	1124	INGRESOS POR RECUPERAR A CORTO PLAZO	\$0.00	\$0.00	\$321,213,117.74	\$321,213,117.74	\$0.00	\$0.00
D	1125	DEUDORES POR ANTICIPOS DE LA TESORERÍA A CORTO PLAZO	\$26,570.64	\$0.00	\$760,450.00	\$755,494.10	\$31,526.54	\$0.00
D	1129	OTROS DERECHOS A RECIBIR EFECTIVO O EQUIVALENTES A CORTO PLAZO	\$2,532,578.04	\$0.00	\$16,862,945.89	\$18,887,667.27	\$507,856.66	\$0.00
D	1131	ANTICIPO A PROVEEDORES POR ADQUISICIÓN DE BIENES Y PRESTACIÓN DE SERVICIOS A CORTO PLAZO	\$78,185.72	\$0.00	\$441,551.65	\$436,057.04	\$83,680.33	\$0.00
D	1134	ANTICIPO A CONTRATISTAS POR OBRAS PÚBLICAS A CORTO PLAZO	\$23,801,918.95	\$0.00	\$9,232,964.12	\$18,530,516.02	\$14,504,367.05	\$0.00
D	1231	TERRENOS	\$1,236,299,047.73	\$0.00	\$4,857,615.88	\$118,030,974.77	\$1,123,125,688.84	\$0.00
D	1233	EDIFICIOS NO HABITACIONALES	\$100,444,922.20	\$0.00	\$0.00	\$0.00	\$100,444,922.20	\$0.00
D	1235	CONSTRUCCIONES EN PROCESO EN BIENES DE DOMINIO PÚBLICO	\$327,484,729.27	\$0.00	\$39,983,394.19	\$112,951,695.71	\$254,516,427.75	\$0.00
D	1236	CONSTRUCCIONES EN PROCESO EN BIENES PROPIOS	\$106,567,890.81	\$0.00	\$27,527,052.44	\$0.00	\$134,094,943.25	\$0.00
D	1239	OTROS BIENES INMUEBLES	\$1,241,869.00	\$0.00	\$0.00	\$0.00	\$1,241,869.00	\$0.00
D	1241	MOBILIARIO Y EQUIPO DE ADMINISTRACIÓN	\$36,721,050.09	\$0.00	\$633,663.62	\$0.00	\$37,354,713.71	\$0.00
D	1242	MOBILIARIO Y EQUIPO EDUCACIONAL Y RECREATIVO	\$7,100,096.59	\$0.00	\$1,049,137.81	\$0.00	\$8,149,234.40	\$0.00
D	1243	EQUIPO E INSTRUMENTAL MÉDICO Y DE LABORATORIO	\$1,188,334.61	\$0.00	\$0.00	\$0.00	\$1,188,334.61	\$0.00
D	1244	VEHÍCULOS Y EQUIPO DE TRANSPORTE	\$92,100,581.64	\$0.00	\$1,414,500.00	\$1,164,020.00	\$92,351,061.64	\$0.00
D	1245	EQUIPO DE DEFENSA Y SEGURIDAD	\$3,771,134.91	\$0.00	\$0.00	\$0.00	\$3,771,134.91	\$0.00
D	1246	MAQUINARIA, OTROS EQUIPOS Y HERRAMIENTAS	\$9,776,737.70	\$0.00	\$778,460.81	\$0.00	\$10,555,198.51	\$0.00
D	1247	COLECCIONES, OBRAS DE ARTE Y OBJETOS VALIOSOS	\$649,963.36	\$0.00	\$0.00	\$0.00	\$649,963.36	\$0.00
D	1251	SOFTWARE	\$8,532,509.27	\$0.00	\$925,680.01	\$0.00	\$9,458,189.28	\$0.00
D	1254	LICENCIAS	\$0.00	\$0.00	\$8,404.20	\$0.00	\$8,404.20	\$0.00
A	1263	DEPRECIACIÓN ACUMULADA DE BIENES MUEBLES	\$0.00	\$136,238,758.95	\$1,164,010.00	\$12,655,694.12	\$0.00	\$147,730,443.07
A	1265	DEPRECIACIÓN ACUMULADA DE ACTIVOS INTANGIBLES	\$0.00	\$7,395,924.84	\$0.00	\$862,460.78	\$0.00	\$8,258,385.62
A	2111	SERVICIOS PERSONALES POR PAGAR A CORTO PLAZO	\$0.00	\$61,033,471.07	\$499,460,974.99	\$473,057,834.18	\$0.00	\$34,630,330.26
A	2112	PROVEEDORES POR PAGAR A CORTO PLAZO	\$0.00	\$25,452,037.93	\$353,602,489.03	\$365,664,575.75	\$0.00	\$37,514,124.65
A	2113	CONTRATISTAS POR OBRAS PÚBLICAS POR PAGAR A CORTO PLAZO	\$0.00	\$8,418,153.66	\$67,613,144.87	\$67,510,446.70	\$0.00	\$8,315,455.49
A	2115	TRANSFERENCIAS OTORGADAS POR PAGAR A CORTO PLAZO	\$0.00	\$50,317.00	\$98,824,028.22	\$99,545,402.00	\$0.00	\$771,690.78
A	2116	INTERESES, COMISIONES Y OTROS GASTOS DE LA DEUDA PÚBLICA POR PAGAR A CORTO PLAZO	\$0.00	\$0.00	\$4,226,698.94	\$4,226,698.94	\$0.00	\$0.00



Usu: CUAUHTEMOC
Rep: rptBalanzaComprobacion

MUNICIPIO DE GUADALUPE
ESTADO DE ZACATECAS

Balanza de Comprobación del 01/ene./2025 al 31/dic./2025
Cuentas con saldos y movimientos acumulado. (De la cuenta: 1000 a la 9999)

Fecha y hora de Impresión | 09/mar./2026
11:30 a. m.

Nat.	Cuenta	Nombre de la cuenta	SALDO ANTERIOR		MOVIMIENTOS		SALDO ACTUAL	
			DEUDOR	ACREEDOR	DEUDOR	ACREEDOR	DEUDOR	ACREEDOR
A	2117	RETENCIONES Y CONTRIBUCIONES POR PAGAR A CORTO PLAZO	\$0.00	\$15,543,039.75	\$67,469,663.02	\$67,627,380.56	\$0.00	\$15,700,757.29
A	2119	OTRAS CUENTAS POR PAGAR A CORTO PLAZO	\$0.00	\$249,659.81	\$976,305.20	\$950,415.96	\$0.00	\$223,770.57
A	2131	PORCIÓN A CORTO PLAZO DE LA DEUDA PÚBLICA INTERNA	\$0.00	\$0.00	\$33,975,000.00	\$33,975,000.00	\$0.00	\$0.00
A	2151	INGRESOS COBRADOS POR ADELANTADO A CORTO PLAZO	\$0.00	\$540,324.00	\$540,324.00	\$0.00	\$0.00	\$0.00
A	2199	OTROS PASIVOS CIRCULANTES	\$0.00	\$163,069.17	\$9,904,915.31	\$10,097,641.44	\$0.00	\$355,795.30
A	2233	PRÉSTAMOS DE LA DEUDA PÚBLICA INTERNA POR PAGAR A LARGO PLAZO	\$0.00	\$51,712,500.00	\$33,975,000.00	\$0.00	\$0.00	\$17,737,500.00
A	3120	DONACIONES DE CAPITAL	\$0.00	\$178,701,714.98	\$0.00	\$3,825,866.75	\$0.00	\$182,527,581.73
A	3210	RESULTADO DEL EJERCICIO (AHORRO/ DESAHORRO)	\$0.00	\$33,197,469.60	\$33,197,469.60	\$0.00	\$0.00	\$0.00
A	3220	RESULTADOS DE EJERCICIOS ANTERIORES	\$0.00	\$1,171,128,962.65	\$74,611,488.69	\$35,477,709.80	\$0.00	\$1,131,995,183.76
A	3251	CAMBIOS EN POLÍTICAS CONTABLES	\$0.00	\$503,636,405.90	\$0.00	\$0.00	\$0.00	\$503,636,405.90
A	3252	CAMBIOS POR ERRORES CONTABLES	\$0.00	-\$52,478,827.35	\$0.00	\$0.00	\$0.00	-\$52,478,827.35
A	4112	IMPUESTOS SOBRE EL PATRIMONIO	\$0.00	\$0.00	\$0.00	\$94,234,832.76	\$0.00	\$94,234,832.76
A	4113	IMPUESTOS SOBRE LA PRODUCCIÓN, EL CONSUMO Y LAS TRANSACCIONES	\$0.00	\$0.00	\$0.00	\$61,901,863.17	\$0.00	\$61,901,863.17
A	4117	ACCESORIOS DE IMPUESTOS	\$0.00	\$0.00	\$0.00	\$16,287,612.47	\$0.00	\$16,287,612.47
A	4141	DERECHOS POR EL USO, GOCE, APROVECHAMIENTO O EXPLOTACIÓN DE BIENES DE DOMINIO PÚBLICO	\$0.00	\$0.00	\$0.00	\$12,858,278.89	\$0.00	\$12,858,278.89
A	4143	DERECHOS POR PRESTACIÓN DE SERVICIOS	\$0.00	\$0.00	\$0.00	\$97,691,238.33	\$0.00	\$97,691,238.33
A	4144	ACCESORIOS DE DERECHOS	\$0.00	\$0.00	\$0.00	\$151,054.86	\$0.00	\$151,054.86
A	4149	OTROS DERECHOS	\$0.00	\$0.00	\$0.00	\$4,610,406.28	\$0.00	\$4,610,406.28
A	4151	PRODUCTOS	\$0.00	\$0.00	\$0.00	\$24,402,719.46	\$0.00	\$24,402,719.46
A	4162	MULTAS	\$0.00	\$0.00	\$0.00	\$2,120,693.48	\$0.00	\$2,120,693.48
A	4169	OTROS APROVECHAMIENTOS	\$0.00	\$0.00	\$0.00	\$6,954,418.04	\$0.00	\$6,954,418.04
A	4211	PARTICIPACIONES	\$0.00	\$0.00	\$0.00	\$555,152,231.00	\$0.00	\$555,152,231.00
A	4212	APORTACIONES	\$0.00	\$0.00	\$0.00	\$249,875,093.50	\$0.00	\$249,875,093.50
A	4213	CONVENIOS	\$0.00	\$0.00	\$0.00	\$23,798,439.68	\$0.00	\$23,798,439.68
A	4399	OTROS INGRESOS Y BENEFICIOS VARIOS	\$0.00	\$0.00	\$0.00	\$15,000.00	\$0.00	\$15,000.00
D	5111	REMUNERACIONES AL PERSONAL DE CARÁCTER PERMANENTE	\$0.00	\$0.00	\$192,279,436.85	\$0.00	\$192,279,436.85	\$0.00
D	5112	REMUNERACIONES AL PERSONAL DE CARÁCTER TRANSITORIO	\$0.00	\$0.00	\$48,752,554.82	\$0.00	\$48,752,554.82	\$0.00
D	5113	REMUNERACIONES ADICIONALES Y ESPECIALES	\$0.00	\$0.00	\$57,464,525.52	\$0.00	\$57,464,525.52	\$0.00
D	5114	SEGURIDAD SOCIAL	\$0.00	\$0.00	\$81,502,590.54	\$0.00	\$81,502,590.54	\$0.00
D	5115	OTRAS PRESTACIONES SOCIALES Y ECONÓMICAS	\$0.00	\$0.00	\$93,017,269.41	\$0.00	\$93,017,269.41	\$0.00
D	5116	PAGO DE ESTÍMULOS A SERVIDORES PÚBLICOS	\$0.00	\$0.00	\$41,457.04	\$0.00	\$41,457.04	\$0.00
D	5121	MATERIALES DE ADMINISTRACIÓN, EMISIÓN DE DOCUMENTOS Y ARTÍCULOS OFICIALES	\$0.00	\$0.00	\$9,448,496.15	\$0.00	\$9,448,496.15	\$0.00
D	5122	ALIMENTOS Y UTENSILIOS	\$0.00	\$0.00	\$10,345,194.38	\$0.00	\$10,345,194.38	\$0.00
D	5124	MATERIALES Y ARTÍCULOS DE CONSTRUCCIÓN Y DE REPARACIÓN	\$0.00	\$0.00	\$21,259,255.17	\$0.00	\$21,259,255.17	\$0.00



MUNICIPIO DE GUADALUPE
ESTADO DE ZACATECAS

Balanza de Comprobación del 01/ene./2025 al 31/dic./2025
Cuentas con saldos y movimientos acumulado. (De la cuenta: 1000 a la 9999)

Usr: CUAUHTEMOC
Rep: rptBalanzaComprobacion

Fecha y hora de Impresión | 09/mar./2026
11:30 a. m.

Nat.	Cuenta	Nombre de la cuenta	SALDO ANTERIOR		MOVIMIENTOS		SALDO ACTUAL	
			DEUDOR	ACREEDOR	DEUDOR	ACREEDOR	DEUDOR	ACREEDOR
D	5125	PRODUCTOS QUÍMICOS, FARMACÉUTICOS Y DE LABORATORIO	\$0.00	\$0.00	\$1,511,532.29	\$0.00	\$1,511,532.29	\$0.00
D	5126	COMBUSTIBLES, LUBRICANTES Y ADITIVOS	\$0.00	\$0.00	\$38,647,785.14	\$0.00	\$38,647,785.14	\$0.00
D	5127	VESTUARIO, BLANCOS, PRENDAS DE PROTECCIÓN Y ARTÍCULOS DEPORTIVOS	\$0.00	\$0.00	\$1,965,610.15	\$0.00	\$1,965,610.15	\$0.00
D	5129	HERRAMIENTAS, REFACCIONES Y ACCESORIOS MENORES	\$0.00	\$0.00	\$10,481,162.93	\$0.00	\$10,481,162.93	\$0.00
D	5131	SERVICIOS BÁSICOS	\$0.00	\$0.00	\$120,924,141.68	\$0.00	\$120,924,141.68	\$0.00
D	5132	SERVICIOS DE ARRENDAMIENTO	\$0.00	\$0.00	\$13,801,563.24	\$0.00	\$13,801,563.24	\$0.00
D	5133	SERVICIOS PROFESIONALES, CIENTÍFICOS Y TÉCNICOS Y OTROS SERVICIOS	\$0.00	\$0.00	\$32,069,980.54	\$0.00	\$32,069,980.54	\$0.00
D	5134	SERVICIOS FINANCIEROS, BANCARIOS Y COMERCIALES	\$0.00	\$0.00	\$6,356,563.49	\$0.00	\$6,356,563.49	\$0.00
D	5135	SERVICIOS DE INSTALACIÓN, REPARACIÓN, MANTENIMIENTO Y CONSERVACIÓN	\$0.00	\$0.00	\$7,150,125.36	\$0.00	\$7,150,125.36	\$0.00
D	5136	SERVICIOS DE COMUNICACIÓN SOCIAL Y PUBLICIDAD	\$0.00	\$0.00	\$10,554,363.30	\$0.00	\$10,554,363.30	\$0.00
D	5137	SERVICIOS DE TRASLADO Y VIÁTICOS	\$0.00	\$0.00	\$2,274,174.62	\$0.00	\$2,274,174.62	\$0.00
D	5138	SERVICIOS OFICIALES	\$0.00	\$0.00	\$9,444,253.69	\$0.00	\$9,444,253.69	\$0.00
D	5139	OTROS SERVICIOS GENERALES	\$0.00	\$0.00	\$64,620,526.85	\$0.00	\$64,620,526.85	\$0.00
D	5222	TRANSFERENCIAS A ENTIDADES FEDERATIVAS Y MUNICIPIOS	\$0.00	\$0.00	\$66,096,724.93	\$0.00	\$66,096,724.93	\$0.00
D	5241	AYUDAS SOCIALES A PERSONAS	\$0.00	\$0.00	\$28,331,337.33	\$0.00	\$28,331,337.33	\$0.00
D	5242	BECAS	\$0.00	\$0.00	\$1,352,925.81	\$0.00	\$1,352,925.81	\$0.00
D	5243	AYUDAS SOCIALES A INSTITUCIONES	\$0.00	\$0.00	\$89,260.93	\$0.00	\$89,260.93	\$0.00
D	5292	TRANSFERENCIAS AL SECTOR PRIVADO EXTERNO	\$0.00	\$0.00	\$3,675,153.00	\$0.00	\$3,675,153.00	\$0.00
D	5411	INTERESES DE LA DEUDA PÚBLICA INTERNA	\$0.00	\$0.00	\$3,762,169.20	\$0.00	\$3,762,169.20	\$0.00
D	5431	GASTOS DE LA DEUDA PÚBLICA INTERNA	\$0.00	\$0.00	\$464,529.74	\$0.00	\$464,529.74	\$0.00
D	5515	DEPRECIACIÓN DE BIENES MUEBLES	\$0.00	\$0.00	\$12,655,694.12	\$0.00	\$12,655,694.12	\$0.00
D	5517	AMORTIZACIÓN DE ACTIVOS INTANGIBLES	\$0.00	\$0.00	\$862,460.78	\$0.00	\$862,460.78	\$0.00
D	5518	DISMINUCIÓN DE BIENES POR PÉRDIDA U OBSOLESCENCIA	\$0.00	\$0.00	\$46,786,036.75	\$0.00	\$46,786,036.75	\$0.00
D	5611	CONSTRUCCIÓN EN BIENES NO CAPITALIZABLE	\$0.00	\$0.00	\$112,951,695.71	\$0.00	\$112,951,695.71	\$0.00
D	7510	CONTRATOS PARA INVERSIÓN MEDIANTE PROYECTOS PARA PRESTACIÓN DE SERVICIOS (PPS) Y SIMILARES	\$354,512,047.01	\$0.00	\$0.00	\$0.00	\$354,512,047.01	\$0.00
A	7520	INVERSIÓN PÚBLICA CONTRATADA MEDIANTE PROYECTOS PARA PRESTACIÓN DE SERVICIOS (PPS) Y SIMILARES	\$0.00	\$354,512,047.01	\$0.00	\$0.00	\$0.00	\$354,512,047.01
D	7630	BIENES BAJO CONTRATO EN COMODATO	\$8,719,007.76	\$0.00	\$0.00	\$0.00	\$8,719,007.76	\$0.00
A	7641	CONTRATO DE COMODATO POR BIENES	\$0.00	\$8,719,007.76	\$0.00	\$0.00	\$0.00	\$8,719,007.76
D	8110	LEY DE INGRESOS ESTIMADA	\$0.00	\$0.00	\$971,734,337.42	\$0.00	\$971,734,337.42	\$0.00
A	8120	LEY DE INGRESOS POR EJECUTAR	\$0.00	\$0.00	\$1,244,758,003.18	\$1,244,758,003.18	\$0.00	\$0.00
D	8130	MODIFICACIONES A LA LEY DE INGRESOS ESTIMADA	\$0.00	\$0.00	\$273,023,665.76	\$23,474,173.24	\$249,549,492.52	\$0.00
A	8140	LEY DE INGRESOS DEVENGADA	\$0.00	\$0.00	\$1,221,283,829.94	\$1,221,283,829.94	\$0.00	\$0.00
A	8150	LEY DE INGRESOS RECAUDADA	\$0.00	\$0.00	\$0.00	\$1,221,283,829.94	\$0.00	\$1,221,283,829.94
A	8210	PRESUPUESTO DE EGRESOS APROBADO	\$0.00	\$0.00	\$0.00	\$971,734,337.42	\$0.00	\$971,734,337.42
D	8220	PRESUPUESTO DE EGRESOS POR EJERCER	\$0.00	\$0.00	\$1,675,024,250.31	\$1,627,221,558.19	\$47,802,692.12	\$0.00



Utr: CUAUHTEMOC
Rep: rptBalanzaComprobacion

MUNICIPIO DE GUADALUPE ESTADO DE ZACATECAS

Balanza de Comprobación del 01/ene./2025 al 31/dic./2025
Cuentas con saldos y movimientos acumulado. (De la cuenta: 1000 a la 9999)

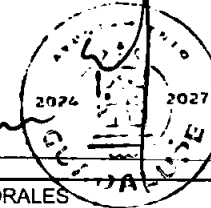
Fecha y 09/mar./2026

hora de Impresión 11:30 a. m.

Nat.	Cuenta	Nombre de la cuenta	SALDO ANTERIOR		MOVIMIENTOS		SALDO ACTUAL	
			DEUDOR	ACREEDOR	DEUDOR	ACREEDOR	DEUDOR	ACREEDOR
A	8230	MODIFICACIONES AL PRESUPUESTO DE EGRESOS APROBADO	\$0.00	\$0.00	\$369,149,352.88	\$703,289,912.89	\$0.00	\$334,140,560.01
D	8240	PRESUPUESTO DE EGRESOS COMPROMETIDO	\$0.00	\$0.00	\$1,258,072,205.31	\$1,070,797,134.58	\$187,275,070.73	\$0.00
D	8250	PRESUPUESTO DE EGRESOS DEVENGADO	\$0.00	\$0.00	\$1,070,797,134.58	\$1,038,974,277.17	\$31,822,857.41	\$0.00
D	8260	PRESUPUESTO DE EGRESOS EJERCIDO	\$0.00	\$0.00	\$1,038,974,277.17	\$1,038,892,088.72	\$82,188.45	\$0.00
D	8270	PRESUPUESTO DE EGRESOS PAGADO	\$0.00	\$0.00	\$1,038,892,088.72	\$0.00	\$1,038,892,088.72	\$0.00
Sumas =>			\$2,504,214,036.73	\$2,504,214,036.73	\$21,188,514,875.13	\$21,188,514,875.13	\$6,077,362,261.13	\$6,077,362,261.13



LIC. JOSE SALDIVAR ALCALDE
PRESIDENTE MUNICIPAL



LIC. ANALI INFANTE MORALES
SÍNDICA MUNICIPAL

Secretaría Municipal



LIC. JESUS RODRIGUEZ DEL MURO
TESORERO MUNICIPAL

Secretaría de
la Tesorería
y Finanzas